

**DELIBERAZIONE ASSEMBLEARE N. 13 del 26.11.2015**

**OGGETTO: Approvazione della relazione annuale di cui all'art. 46 della LR 69/2011.**

L'anno duemilaquindici addì 26 del mese di Novembre alle ore 15.00 presso l'Auditorium della "CONFESERCENTI", S.S. 73 Levante n. 10, in Siena si è riunita in seconda convocazione l'Assemblea dell'Autorità per il servizio di gestione integrata dei rifiuti urbani ATO Toscana Sud così come da convocazione del Presidente dell'Assemblea.

Risultano presenti all'argomento:

N.	PRESENZE COMUNI	QUOTE	Presente	Assente
1.	ABBADIA S. SALVATORE	2,06%	X	
2.	ANGHIARI	0,25%	X	
3.	ARCIDOSSO	0,12%		X
4.	AREZZO	14,07%	X	
5.	ASCIANO	8,85%	X	
6.	BADIA TEDALDA	0,03%		X
7.	BIBBIENA	0,43%		X
8.	BUCINE	0,60%	X	
9.	BUONCONVENTO	0,28%		X
10.	CAMPAGNATICO	0,04%	X	
11.	CAMPIGLIA MARITTIMA	0,65%	X	
12.	CAPALBIO	0,10%		X
13.	CAPOLONA	0,29%		X
14.	CAPRESE MICHELANGELO	0,06%		X
15.	CASOLE D'ELSA	0,24%		X
16.	CASTAGNETO CARDUCCI	0,90%		X
17.	CASTEL DEL PIANO	0,19%	X	
18.	CASTEL FOCOIGNANO	0,07%		X
19.	CASTEL SAN NICCOLO'	0,11%		X
20.	CASTELFRANCOPIANDISCO	0,51%	X	
21.	CASTELL'AZZARA	0,08%	X	
22.	CASTELLINA IN CHIANTI	0,14%	X	
23.	CASTELNUOVO BERARDENGA	0,40%	X	
24.	CASTIGLION FIBOCCHI	0,18%		X
25.	CASTIGLION FIORENTINO	0,43%		X
26.	CASTIGLIONE DELLA PESCAIA	0,89%	X	
27.	CASTIGLIONE D'ORCIA	0,06%		X
28.	CAVRIGLIA	0,43%	X	
29.	CETONA	0,15%		X
30.	CHIANCIANO TERME	0,54%		X

31.	CHITIGNANO	0,03%		X
32.	CHIUSDINO	0,07%		X
33.	CHIUSI	0,74%	X	
34.	CHIUSI DELLA VERNA	0,12%	X	
35.	CINIGIANO	0,07%	X	
36.	CIVITELLA IN VAL DI CHIANA	0,35%	X	
37.	CIVITELLA PAGANICO	5,33%	X	
38.	COLLE DI VAL D'ELSA	1,25%		X
39.	CORTONA	0,67%	X	
40.	FOIANO DELLA CHIANA	0,40%	X	
41.	FOLLONICA	1,76%	X	
42.	GAIOLE IN CHIANTI	0,16%		X
43.	GAVORRANO	0,40%	X	
44.	GROSSETO	8,28%	X	
45.	ISOLA DEL GIGLIO	0,10%	X	
46.	LATERINA	0,17%	X	
47.	LORO CIUFFENNA	0,30%		X
48.	LUCIGNANO	0,16%	X	
49.	MAGLIANO IN TOSCANA	0,19%		X
50.	MANCIANO	0,24%	X	
51.	MARCIANO DELLA CHIANA	0,09%	X	
52.	MASSA MARITTIMA	0,35%	X	
53.	MONTALCINO	0,39%		X
54.	MONTE ARGENTARIO	0,56%		X
55.	MONTE SAN SAVINO	0,26%	X	
56.	MONTEMIGNAIO	0,02%		X
57.	MONTEPULCIANO	0,93%	X	
58.	MONTERCHI	0,07%		X
59.	MONTERIGGIONI	0,79%		X
60.	MONTERONI D'ARBIA	0,49%	X	
61.	MONTEROTONDO M.MO	0,04%	X	
62.	MONTEVARCHI	1,62%	X	
63.	MONTICIANO	0,05%	X	
64.	MONTIERI	0,03%	X	
65.	MURLO	0,14%		X
66.	ORBETELLO	0,45%	X	
67.	ORTIGNANO RAGGIOLO	0,07%		X
68.	PERGINE VALDARNO	0,21%	X	
69.	PIANCASTAGNAIO	0,35%		X
70.	PIENZA	0,15%		X
71.	PIEVE SANTO STEFANO	0,15%		X
72.	PIOMBINO	4,78%	X	
73.	PITIGLIANO	0,18%		X

74.	POGGIBONSI	5,71%	X	
75.	POPPI	0,22%		X
76.	PRATOVECCHIOSTIA	0,21%		X
77.	RADDA IN CHIANTI	0,12%		X
78.	RADICOFANI	0,06%		X
79.	RADICONOLI	0,07%		X
80.	RAPOLANO TERME	0,30%		X
81.	ROCCALBEGNA	0,02%		X
82.	ROCCASTRADA	0,37%	X	
83.	SAN CASCIANO DEI BAGNI	0,11%	X	
84.	SAN GIMIGNANO	0,68%	X	
85.	SAN GIOVANNI D'ASSO	0,03%		X
86.	SAN GIOVANNI VALDARNO	0,97%	X	
87.	SAN QUIRICO D'ORCIA	0,20%		X
88.	SAN VINCENZO	0,87%		X
89.	SANSEPOLCRO	1,03%	X	
90.	SANTA FIORA	0,09%		X
91.	SARTEANO	0,28%	X	
92.	SASSETTA	0,02%		X
93.	SCANSANO	0,17%	X	
94.	SCARLINO	0,32%	X	
95.	SEGGIANO	0,03%		X
96.	SEMPRONIANO	0,03%		X
97.	SIENA	3,86%	X	
98.	SINALUNGA	0,78%	X	
99.	SORANO	0,13%		X
100.	SOVICILLE	0,52%	X	
101.	SUBBIANO	0,34%		X
102.	SUVERETO	0,12%		X
103.	TALLA	0,04%		X
104.	TERRANUOVA BRACCIOLINI	15,67%	X	
105.	TORRITA DI SIENA	0,46%		X
106.	TREQUANDA	0,06%	X	
	TOTALE	100,00%		

In assenza del Presidente dell'Assemblea Emilio Bonifazi, nominato con Deliberazione dell'Assemblea n. 01 del 13.07.2012, in qualità di Delegato del Comune di Grosseto, assume la presidenza l'Assessore Arsenio Carosi.

Assiste con funzioni di Segretario verbalizzante la dipendente D.ssa Elisa Billi.

Partecipa il Direttore Generale Prof. Ing. Andrea Corti.

E' presente il Revisore Unico Rag. Lorenzo Sampieri.

Allegati: si

immediata eseguibilità: si

Il Presidente dell'Assemblea Arsenio Carosi constatato che i Comuni presenti (55/106) rappresentano il 87,85% delle quote di partecipazione, dichiara valida la seduta, ai sensi di quanto disposto all'art. 4 c. 3 dello Statuto.

Si passa quindi all'esame del quinto punto all'ordine del giorno avente ad oggetto **"Approvazione della relazione annuale di cui all'art. 46 della LR 69/2011."**

- Omissis -

**L'ASSEMBLEA**

**PREMESSO CHE:**

- con delibera di Assemblea n° 10 del 10.10.2012 si nominava il Direttore Generale dell'Ente quantificandone il relativo compenso;
- ai sensi dell'art. 46 della L.r. 69/11 ripresa integralmente nello Statuto dell'Autorità all'art. 10, tra le funzioni del Direttore Generale ricorre anche la predisposizione, entro il 30 giugno di ciascun anno, della relazione annuale di cui all'art. 46 della richiamata L.R. 69/11 la cui approvazione compete all'assemblea dei Comuni ai sensi dell'art. 36 comma 1 lett. L della L.R. 69/2011 ripresa all'art. 8 comma 1 lett. J dello statuto dell'Ente;

**CONSIDERATO CHE** il Direttore Generale ha predisposto una relazione ("Allegato 1") in cui ha illustrato

- lo stato di attuazione degli interventi realizzati;
- il raggiungimento o meno degli obiettivi fissati nel piano di ambito;
- i livelli qualitativi e quantitativi dei servizi prodotti;
- la sintesi del conto economico;

**SENTITA** la relazione illustrativa del Direttore Generale;

**VISTA** la Relazione Annuale dell'Ente di cui ai sensi dell'art. 46 della legge regionale 69/2011 predisposta dal Direttore Generale ("Allegato 1");

**CONSIDERATO CHE** l'art. 46 comma 1 della L.R. 69/2011 stabilisce che la relazione predisposta dal Direttore Generale venga approvata dall'Assemblea dei Comuni ed una volta deliberatane l'approvazione inviata ai Consigli e alle Giunte della Regione, della Province e dei Comuni, nonché al Comitato Regionale per la Qualità del Servizio, di cui all'art. 47, ed all'Osservatorio Regionale di cui all'art. 49 della richiamata Legge;

**DATO ATTO CHE** la seduta odierna della Assemblea dei Comuni rappresenta la prima utile per l'approvazione della relazione predisposta dal Direttore Generale;

**VISTA** la L.R. n. 69/2011;

**VISTO** lo Statuto;

**DELIBERA**

1. di ritenere le premesse parte integrante e sostanziale della presente Deliberazione;
2. di approvare nella seduta odierna la relazione predisposta dal Direttore Generale ai sensi dell'art. 46 comma 1 e 2 della L.R. 69/2011 ("Allegato 1");
3. di dare mandato al Direttore Generale per l'invio della stessa a ai Consigli e alle Giunte della Regione, della Province e dei Comuni, nonché al Comitato Regionale per la Qualità del Servizio, di cui all'art. 47, ed all'Osservatorio Regionale di cui all'art. 49 della richiamata Legge

Eseguita la votazione in relazione ai sopraindicati punti si hanno i seguenti risultati, accertati e proclamati dal Presidente:

Presenti	55 (quote 87,85%)
Votanti	55 (quote 87,85%)
Astenuti	05 (quote 16,20% Comuni di Arezzo, Montevarchi, Isola del Giglio, Manciano e Scansano)

Contrario  
Voti favorevoli 50 pari al 81,56% delle quote dell'assemblea votante

Avendo la maggioranza rispettato le soglie previste dallo Statuto, il Presidente dichiara approvata la proposta di deliberazione assembleare avente ad oggetto: "Approvazione della relazione annuale di cui all'art. 46 della LR 69/2011."

4. Di dichiarare la presente deliberazione immediatamente eseguibile.

Presenti	55 (quote 87,85%)
Votanti	55 (quote 87,85%)
Astenuti	05 (quote 16,20% Comuni di Arezzo, Montevarchi, Isola del Giglio, Manciano e Scansano)


Contrario  
Voti favorevoli 50 pari al 81,56% delle quote dell'assemblea votante

Avendo la maggioranza rispettato le soglie previste dallo Statuto, il Presidente dichiara immediatamente esecutiva l'odierna deliberazione assembleare avente per oggetto "Approvazione della relazione annuale di cui all'art. 46 della LR 69/2011."

**DELIBERAZIONE ASSEMBLEARE N. 13 del 26.11.2015**

Letto approvato e sottoscritto.

IL PRESIDENTE  
F.to Arsenio Carosi




IL SEGRETARIO  
F.to Elisa Billi

**ATTESTAZIONE DI ESECUTIVITA'**

Il presente atto è divenuto esecutivo il 26 NOV 2015

giorno successivo al decimo di pubblicazione, ai sensi dell'art. 134, c.3 del D.Lgs 267/2000;

per dichiarazione di immeditata esecutività, ai sensi dell'art. 134, c. 4 del D.Lgs 267/2000.



**CERTIFICATO DI PUBBLICAZIONE**

La presente deliberazione, in copia conforme all'originale, è posta in pubblicazione sul sito web [www.atotoscanasud.it](http://www.atotoscanasud.it), ai sensi e per gli effetti dell'art. 32 della L.69/2009, per 15 giorni consecutivi, ai sensi e per gli effetti dell'Art. 124, del D.Lgs 18 agosto 2000, 267, a decorrere dal


03 DIC 2015  
Siena, li 03 DIC 2015



**DICHIARAZIONE DI CONFORMITA'**


Copia conforme all'originale per uso amministrativo

Siena, li 03 DIC 2015



**ATTESTAZIONE DI FINE PUBBLICAZIONE**

Il presente atto è stato pubblicato all'Albo pretorio on-line del sito [www.atotoscanasud.it](http://www.atotoscanasud.it) dal giorno 03 DIC 2015 al giorno 18 DIC 2015 per 15 giorni consecutivi.



**AUTORITA' PER IL SERVIZIO DI GESTIONE INTEGRATA DEI RIFIUTI URBANI ATO TOSCANA SUD**


**PROPOSTA DI DELIBERAZIONE ASSEMBLEARE**

**ARGOMENTO ISCRITTO ALL'O.D.G. N.05 DELLA SEDUTA DELL' ASSEMBLEA CONVOCATA IN  
SECONDA CONVOCAZIONE PER IL GIORNO 26.11.2015**

**OGGETTO: Approvazione della relazione annuale di cui all'art. 46 della LR 69/2011.**

Parere favorevole in ordine alla regolarità tecnica ai sensi dell'art. 49, comma 1, del D.Lgs. 18/08/2000 n. 267.

Data, 26 NOV 2015



**Il Direttore Generale  
F.to Prof. Ing. Andrea Corti**

Visto di regolarità contabile attestante la copertura finanziaria a norma dell'art. 151, c. 4, D.Lgs. n. 267/2000

Data, \_\_\_\_\_

**Il Responsabile del Servizio  
Affari Generali e Contabili  
Dott.ssa Elisa Billi**



**Relazione annuale di cui all'articolo 46 della L.R. 69/2011****Premessa**Allegato I alla deliberazione dell'ASSEMBLEA  
n. 13 del 26.11.2015

L'Autorità per il Servizio di Gestione Integrata dei Rifiuti Urbani ATO Toscana Sud istituita con legge regionale n°69/2011, successivamente alla fase commissariale, ha visto la costituzione dei propri organi con atto n° 01 del 13.07.2012 (nomina del Presidente dell'Assemblea), atto n° 02 del 13.07.2013 (nomina dei membri del Consiglio Direttivo), atto n° 04 del 13.07.2012 (Nomina del Revisore Unico dei Conti) e ha provveduto alla approvazione dello Statuto dell'Ente con Delibera di Assemblea n° 06 del 10.10.2012.

L'atto di concreta nomina del Direttore Generale della Autorità servizio rifiuti ATO Toscana Sud è la delibera n° 10 del 10.10.2012. Con tale atto il Direttore Generale, legale rappresentante dell'Ente, ha concretamente iniziato ad operare rispetto alla fase transitoria di avvio della gestione dell'Autorità condotta dal Commissario a partire dal 1 gennaio 2012.

Il Direttore Generale ha operato e opera, sotto il profilo dell'amministrazione dell'Autorità, ai sensi degli artt. 36 e 37 della LR 69/2011 sulla base degli indirizzi formulati da parte dell'Assemblea.

L'Assemblea con propri atti deliberativi, ha provveduto, come previsto da Legge Regionale e da statuto dell'Ente, ad approvare il bilancio di previsione dell'ente 2015 ed il bilancio triennale di 2015-2017 (DA n°21 del 22.12.2014) ed ha provveduto ad approvare il programma annuale delle attività predisposto dal Direttore Generale.

Rispetto alla Relazione Annuale di cui all'art.46 della LR 69/2011, l'Assemblea provvede alla sua approvazione sulla base di quanto predisposto dal Direttore Generale, per la successiva trasmissione della stessa ai consigli e alle giunte della Regione, delle Province e dei Comuni, nonché al Comitato Regionale per la Qualità del Servizio, di cui all'articolo 47, ed all'Osservatorio Regionale di cui all'articolo 49.

Rispetto ai contenuti della Relazione Annuale il comma 2 dell'art.46 della LR 69/2011 prevede che la stessa provveda ad illustrare:

- a) lo stato di attuazione del programma degli interventi realizzati;
- b) il raggiungimento degli obiettivi fissati nel piano di ambito, ovvero le motivazioni del mancato raggiungimento dei medesimi;
- c) i livelli qualitativi e quantitativi dei servizi prodotti;
- d) la sintesi del conto economico, che illustri le caratteristiche delle tariffe applicate e dia conto delle entrate del gettito tariffario.

Rispetto alla ricognizione che la Relazione Annuale deve provvedere a costruire relativamente ad obiettivi e programmi posti alla base delle attività strategiche ed operative dell'Ente, nell'ambito delle funzioni di programmazione, controllo e regolazione del servizio di gestione integrata dei rifiuti urbani ed assimilati, l'Autorità servizio rifiuti ATO Toscana Sud a partire dal 1.1.2014 ha operato nella pienezza delle funzioni di legge di programmazione, controllo e regolazione, in concomitanza con l'avvio della gestione di Ambito del Servizio di gestione dei rifiuti urbani ed assimilati agli urbani.

Nell'ambito della programmazione e del controllo l'Autorità opera a tutt'oggi in vigore del Piano Straordinario (pubblicato sul B.U.R.T. n. 27 del 2.7.2013) quale riferimento alle preesistenti e tutt'ora vigenti pianificazioni delle Province di Arezzo (Piano Provinciale pubblicato sul B.U.R.T. n.26 del 28.6.2000, supplemento straordinario n. 91), Siena (Piano Provinciale pubblicato sul

B.U.R.T. Supplemento Straordinario al n. 28 del 14.07.1999) e Grosseto (Piano Provinciale pubblicato sul B.U.R.T. n. 9 del 26.02.2003, supplemento straordinario n. 11).

In riferimento alla Pianificazione interprovinciale, superata peraltro con LR 61/2014, le Province di Arezzo, Siena e Grosseto hanno adottato la proposta di Piano Interprovinciale con DCP della Provincia di Arezzo n°8 del 6.2.2014, DCP della Provincia di Siena n°3 del 6.2.2014, con DCP della Provincia di Grosseto n°7 del 13.2.2014 e con DCP della Provincia di Livorno n°15 del 3.2.2014.

In riferimento al mutato quadro normativo definito sulla scorta della LR 61/2014 che definisce nuovi tempi e rapporti di dipendenza rispetto alla pianificazione presupposta per l'Autorità rispetto alle funzioni proprie di redazione ed approvazione del proprio Piano di Ambito, l'Assemblea di Ambito ha inteso operare rispetto al contratto di servizio. In tale contesto l'Autorità nell'ambito dell'anno 2014 ha promosso una serie di azioni di confronto con le Aree Omogenee di Raccolta (AOR) per la definizione di un primo livello di redazione del Piano di Riorganizzazione dei Servizi e delle Infrastrutture Minori a supporto della raccolta, che costituisce la base di riferimento per il Piano Pluriennale di Affidamento.

Nell'ambito invece delle funzioni di regolazione l'Autorità ha nel corso del 2014, attraverso una serie di atti e deliberazioni assembleari provveduto a porre le basi concrete, pur nella provvisorietà di alcune componenti di regolazione economica, per la definizione del profilo di regolazione progettuale, gestionale ed economica della concessione, avviata sulla scorta della DA n°22 del 19.12.2013.

Sotto il profilo di riorganizzazione degli organi, nell'ambito dell'anno 2014 sono decadute le nomine di 6 membri su 7 del Consiglio Direttivo, alla luce del ricambio delle amministrazioni con un funzionamento di tale istituto sino al dicembre 2014 in regime di proroga. Ad esito della scadenza di suddetta proroga il Consiglio Direttivo non risulta ad oggi rinnovato nelle componenti stabilite dalla LR 69/2011 così come definito dallo statuto dell'Ente per la totalità delle sue componenti ad esito della decadenza nel corso del 2015, anche del settimo membro componente.

Nel corso dell'anno 2014 si è concretizzato l'iter procedurale di passaggio del Comune di Sestino (AR) dall'ATO Toscana Sud all'ATA 1 Pesaro Urbino, che consentirà allo stesso il perfezionamento dell'uscita dall'ATO Toscana Sud.

A far data dal 1.1.2014, in concomitanza con la decadenza di tutti i contratti esistenti tra Comuni e gestioni preesistenti e tra Autorità e Senambiente spa (limitatamente ai Comuni della Provincia di Siena) è di fatto avviato il Contratto di Servizio che disciplina il rapporto di affidamento per 20 anni tra Autorità e SEI Toscana srl. Al netto di tale quadro, è rimasto per il 2014 in essere il regime contrattuale tra i Comuni di Campiglia Marittima, Castagneto Carducci, Piombino, San Vincenzo, Sassetta e Suvereto ed il gestore ASIU, in attesa del progressivo subentro della gestione di ambito anche in tali Comuni sulla base delle deliberazioni assembleari n° 24 del 22.12.2014 e n° 9 del 8.5.2015.

Il rapporto di affidamento è disciplinato anche sulla scorta delle convenzioni in essere per l'accesso agli impianti di trattamento/recupero/smaltimento fuori dal perimetro di affidamento, ma comunque ricompresi entro il perimetro di regolazione unitaria dell'Autorità operante sia sulla gestione dei servizi che sulla gestione di accessi e tariffazione degli impianti.

L'avvio della regolazione gestionale e tariffaria di Ambito si è ad oggi concretizzata sulla base di una serie di atti di seguito riassunti:

- Delibera Assembleare n°22 del 19.12.2013 *"modalità di avviamento della gestione unitaria al 1.1.2014. Determinazione corrispettivo di avvio e termini di riallineamento delle attività al 31.12.2013"*;
- Delibera Assembleare n°4 del 30.1.2014 *"Corrispettivo Provvisorio riconosciuto al Gestore Unico per l'anno 2014. Strutture di Supporto ai Servizi di Raccolta: condizioni di deroga al subentro e conseguenti revisioni"*;
- Delibera Assembleare n°6 del 30.1.2014 *"Fatturazione in acconto dei servizi dell'anno 2014 di gestione integrata dei rifiuti"*;
- Delibera Assembleare n°9 del 16.5.2014 *"Corrispettivo Gestione Impianti. Approvazione del corrispettivo di preventivo per l'anno 2014 riconosciuto ai Terzi Gestori Impianti"*;
- Delibera Assembleare n°10 del 16.5.2014 *"Corrispettivo Provvisorio del Servizio di Ambito. Revisione deliberazioni assunte per l'anno 2014"*;
- Delibera Assembleare n°13 del 30.6.2014 *"Approvazione del Progetto dei Servizi Esecutivo e delle relative prescrizioni richieste dai Comuni e attività di completamento di cui all'Accordo Integrativo approvato con DA n.22 del 19.12.2013"*;
- Delibera Assembleare n°14 del 30.6.2014 *"Ripartizione a base comunale del Corrispettivo Provvisorio del Servizio di Ambito approvato con DA n.10 del 16.5.2014, per i Comuni della Provincia di Siena"*;
- Delibera Assembleare n°15 del 30.6.2014 *"Ripartizione a base comunale del Corrispettivo Provvisorio del Servizio di Ambito approvato con DA n.10 del 16.5.2014, per i Comuni della Provincia di Grosseto"*;
- Delibera Assembleare n°16 del 30.6.2014 *"Ripartizione a base comunale del Corrispettivo Provvisorio del Servizio di Ambito approvato con DA n.10 del 16.5.2014, per i Comuni della Provincia di Arezzo"*;
- Delibera Assembleare n°24 del 22.12.2014 *"Approvazione del Corrispettivo Definitivo per il Servizio di Ambito di preventivo 2014 e bozza di Accordo Integrativo pluriennale per la fase di avvio della concessione con SEI toscana S.r.l."*;
- Delibera Assembleare n°5 del 8.5.2015 *"Corrispettivo Impianto. Attività di consuntivo e Rettifica di gestione 2014. Approvazione del Preventivo 2015 riconosciuto ai Terzi Gestori Impianti: determinazioni"*;
- Delibera Assembleare n°8 del 8.5.2015 *"Approvazione Corrispettivo del Servizio di Ambito 2015 e ripartizione a base comunale per i Comuni delle Province di Arezzo, Siena e Grosseto"*.

Sulla scorta della Delibera Assembleare n°17 del 30.6.2014 *"Linee guida per la definizione dei Piani Economico Finanziari di cui all'art.1 comma 683 della L.147/2013"* l'Autorità, per l'anno 2014, ha potuto predisporre la redazione dei PEF di cui alla L.147/2013, nei limiti previsti da legge, così come definiti concretamente nell'atto deliberativo dell'Assemblea.

Con tale attività l'Autorità ha predisposto il PEF della Concessione, limitatamente alle proprie competenze di regolazione del servizio reso da SEI Toscana e dai gestori degli impianti convenzionati con l'Autorità, rimettendo ai Comuni la definizione ed attestazione dei costi sostenuti per le altre funzioni gestionali rientranti entro la disciplina della L147/2013.

**Stato di attuazione del programma degli interventi realizzati**

Il Programma degli Interventi deve essere distinto tra Programma degli Interventi Strategici ed il Programma degli Interventi Operativi e Gestionali.

Nell'ambito del Programma degli interventi Strategici, rientra certamente quale elemento imprescindibile di legge e assolutamente prioritario, anche per la concreta attuazione del programma degli interventi operativi e gestionali, l'individuazione del Gestore Unico di Ambito ed il concreto avvio della gestione di ambito.

L'ATO Toscana Sud, sin dalla sua costituzione come Comunità di Ambito ATO Toscana Sud ai sensi della LR 61/2007 avvenuta nel novembre 2008, ha provveduto a definire le linee di azione e gli atti conseguenti per procedere alla individuazione del gestore di ambito individuando la procedura di gara di evidenza pubblica. Le attività condotte dalla Comunità di Ambito hanno portato all'atto di Assemblea DA n°9 del 29 ottobre 2009 in cui è stato definito il perimetro di affidamento con gara e lo schema relazionale tra l'affidamento e gli impianti esclusi dal perimetro di gara.

Ad esito delle diverse fasi preparatorie degli atti di gara e della approvazione dei presupposti di regolazione e controllo del futuro gestore unico di Ambito in data 6.7.2010 è stata pubblicato il bando di prequalifica alla gara di Affidamento del Servizio di Gestione integrata dei Rifiuti Urbani e Assimilati di Ambito.

Ad esito della qualificazione di tre soggetti che ne avevano fatto richiesta, l'Autorità in data 2.12.2011 ha provveduto all'invio delle Lettere di Invito alla fase competitiva ristretta ad esito della cui scadenza dei termini, in data 28.9.2012, la commissione di gara nominata ha provveduto a determinare l'aggiudicazione provvisoria all'ATI cosiddetta Progetto SEI.

Con successivo atto del Direttore Generale del 22.10.2013 (DDG n.3) è stata formalizzata la aggiudicazione definitiva all'ATI cosiddetta Progetto SEI, con sospensiva dell'efficacia sino ad esito delle verifiche di legge in merito ai requisiti di gara presentati dal concorrente vincitore della stessa.

A conclusione della fase di gara ed a seguito della approvazione del Contratto di Servizio da parte dell'Assemblea di Ambito con atto DA n.2 del 14.3.2013, il Direttore Generale ha provveduto alla stipula di tale richiamato atto contrattuale con SEI Toscana s.c.a.r.l. in data 27.3.2013.

A partire da tale data è di fatto avviata la cosiddetta fase transitoria, disciplinata dal Contratto di Servizio, che prevedeva lo svolgimento di tutte le attività propedeutiche e prodromiche al concreto subentro del gestore unico aggiudicatario della gara di affidamento alle attuali preesistenti gestioni. Tale fase transitoria che era previsto contrattualmente avesse conclusione alla data del 31.12.2013 è stata disciplinata secondo una diversa e più articolata modalità progressiva di avvio a regime all'interno della gestione di ambito comunque avviata al 1.1.2014, sulla base di un Accordo Integrativo approvato con Delibera Assembleare n°22 del 19.12.2013 che ha dato mandato al Direttore Generale per la stipula di detto accordo in data 24.12.2013 con SEI Toscana srl.

Al concreto avvio della gestione di Ambito sono state operate le diverse fattispecie che hanno interazione e efficacia all'interno della procedura di affidamento e quindi di subentro del gestore unico di ambito:

- a) valorizzazione economica degli investimenti a cospite delle esistenti gestioni quali beni funzionali alla gestione operativa del servizio (mezzi, attrezzature ed infrastrutture operative), sulla base dei criteri definiti dall'Autorità a base di gara;

- b) valutazione del personale passante dagli attuali gestori al gestore unico secondo quanto previsto da legge e sulla base dei criteri definiti dall'Autorità a base di gara, oltre alla definizione del personale passante ad esito del subentro del gestore unico nelle gestioni in economia svolte dalle singole amministrazioni comunali;
- c) Definizione del crono programma degli investimenti in materia di Strutture a Supporto dei servizi di Raccolta (SSR), approvato con delibera assembleare n°4 del 30.1.2014.
- d) affinamento degli strumenti di concreta e puntuale regolazione, sulla base di quanto previsto a base di gara, sino alla definizione del Corrispettivo Definitivo con DA n°24 del 22.12.2014, sulla scorta del Progetto Esecutivo dei Servizi 2014 approvato con DA n°13 del 30.6.2014;
- e) attività propedeutiche alla redazione ed approvazione degli atti di pianificazione anticipatori della successiva pianificazione prevista dalla LR 69/2011 (Piano di Ambito) ai fini della determinazione degli strumenti programmatori per l'affidamento e quindi per la successive attività di regolazione e controllo dell'Autorità sul gestore unico;

Con ulteriore atto deliberativo di assemblea n° 24 del 22.12.2014 si è provveduto a tracciare una ulteriore modalità di avvio della concessione sulla scorta di un Accordo Integrativo per la gestione dell'intervallo temporale 2014-2017.

Per quanto attiene agli aspetti connessi con il perimetro di gestione, nell'anno 2014 è stata confermata la convenzione con la Regione Toscana relativamente all'affidamento della gestione del trasposto e avvio a recupero/smaltimento delle alghe provenienti dalla Laguna di Orbetello, quali rifiuti assimilati con atto proprio del Comune di Orbetello, in relazione alla necessità di gestione di tale fattispecie ad oggi in capo alla Regione Toscana subentrata alla gestione commissariale sulla base dell'Ordinanza del Capo Dipartimento della Protezione Civile n. 31 del 13.12.2012.

Con Ordinanza del Presidente della Giunta Regionale della Regione Toscana n°1/2014 nel corso del 2014 sono avviati i conferimenti di rifiuti urbani indifferenziati da parte dei gestori Geofor spa (ATO Toscana Costa) e Quadrifoglio spa (ATO Toscana Centro) presso gli impianti di trattamento di Futura spa (presso Strillaie, Comune di Grosseto), TB spa (presso Casa Rota, Comune di Terranuova Bracciolini) e Sienambiente spa (presso Foci, Comune di Poggibonsi). Tali conferimenti in regime di intervento della Regione Toscana rispetto agli obblighi previsti con la cosiddetta circolare Orlando del 9.8.2013, hanno costituito, in regime di funzionamento delle convenzioni di Ambito, condizione anche per un sensibile abbattimento del corrispettivo altrimenti dovuto dal solo conferimento di rifiuti dell'ATO Toscana Sud.

Per quanto riguarda invece il Programma degli interventi operativi e gestionali è da definirsi la seguente distinzione nella concreta declinazione e quindi attuazione degli stessi:

- a) interventi di riorganizzazione dei servizi;

- b) interventi di completamento della rete infrastrutturale a supporto dei servizi di raccolta, costituiti da centri di raccolta, stazioni di raccolta e stazioni di trasferimento;
- c) interventi di completamento della rete infrastrutturale impiantistica per il trattamento/smaltimento e per il recupero, rispettivamente, di rifiuti da raccolta indifferenziata e di rifiuti da raccolta differenziata

Gli interventi operativi e gestionali previsti da programma sono stati anche oggetto di finanziamento sulla scorta dei fondi regionali assegnati all'Autorità dei quali si riporta nella tabella sottostante una sintesi rispetto allo stato di avanzamento dell'assegnazione/erogazione dei contributi.

Annualità	DGRT	Risorse Assegnate	Impegni di Spesa RT	Liquidato all'ATS 80%	Liquidato all'ATS 20%	Liquidazione Totale ATS	Residuo da Assegnazioni RT	Residuo da Impegni di Spesa RT
		[€]	[€]	[€]	[€]	[€]	[€]	[€]
2008	234/631	7.711.686	7.711.686	6.169.349	86.104	6.255.452	1.456.233	1.456.233
2009	1197	2.107.500	2.107.500	1.686.000	6.813	1.692.813	414.687	414.687
2010 - 2011	1093	4.005.408	4.005.408	3.204.326		3.204.326	801.082	801.082
2012	1152	2.377.280	2.377.280				2.377.280	2.377.280
2013	1124	3.327.148	2.232.207				3.327.148	2.232.207
2014	1164	1.728.000	1.728.000				1.728.000	1.728.000
		<b>21.257.022</b>	<b>20.162.080</b>	<b>11.059.675</b>	<b>92.917</b>	<b>11.152.591</b>	<b>10.104.430</b>	<b>9.009.489</b>

Complessivamente è possibile evidenziare come a fronte di un potenziale notevole supporto al finanziamento di azioni di miglioramento delle prestazioni dei servizi di gestione, complessivamente l'Autorità ha avuto a disposizione solo una parte degli strumenti economici finanziari atti a ridurre il gravame tariffario delle azioni di necessario investimento nei servizi.

Rispetto agli interventi di riorganizzazione dei servizi, ad esito della fase di gara, l'Autorità ha previsto a partire dal 1.1.2014 la possibilità di modificare le modalità di espletamento dei servizi in riferimento, oltre ai finanziamenti erogati dalla stessa Autorità per progetti specifici per l'incremento delle raccolte differenziate (di cui alle DGRT 234/08, 631/08, 1197/09, 1093/10, 1152/12), anche per richieste specifiche da parte di amministrazioni comunali, i cui impatti economici sono stati caricati sui singoli corrispettivi comunali.

Rispetto agli interventi oggetto di cofinanziamento da parte dell'Autorità sulla scorta dei fondi regionali assegnati, di seguito è riportata una sintesi aggiornata di tali progetti articolati a livello provinciale, di cui si riporta in Appendice il dettaglio completo.

	Convenzioni stipulate	Comuni coinvolti	Gestori coinvolti	Importo Progetto iniziale*	Importo Progetto aggiornato**	Cofinanziamento
	[n]	[n]	[n]	[€]	[€]	[€]
Area Aretina	4	21	4	4.066.974	3.866.497	1.679.445
Area Grossetana	4	7	1	1.732.046	1.732.046	835.220
Area Senese	3	9	1	2.243.875	2.243.875	1.106.466
<b>TOTALE</b>	<b>11</b>	<b>37</b>	<b>6</b>	<b>8.042.895</b>	<b>7.842.418</b>	<b>3.621.131</b>

\* importo così come riportato nella Convenzione inizialmente sottoscritta tra l'Autorità di Ambito e il Comune/gestore.

\*\* importo derivante da atti integrativi alla Convenzione iniziale per effetto delle rendicontazioni presentate dal Comune/gestore.

In riferimento invece agli interventi sulla rete infrastrutturale a supporto dei servizi di raccolta, costituiti da centri di raccolta, stazioni di raccolta e stazioni di trasferimento, sono proseguite le azioni previste nei progetti di modifica/nuova realizzazione per i quali sono stati attivati finanziamenti erogati dalla stessa Autorità, sempre nell'ambito dell'obiettivo dell'incremento delle raccolte differenziate (di cui alle DGRT 234/08, 631/08, 1197/09, 1093/10, 1152/12). Tali azioni a partire dalla gestione di ambito sono in parte migrati sotto la responsabilità esecutiva del gestore unico, ovvero sono rimasti nelle competenze dei soggetti preesistenti nell'ambito di affidamenti o attività già in corso di esecuzione, al termine delle quali, la gestione è rientrata di diritto sotto la competenza del gestore unico.

Di seguito è riportata una sintesi di tali progetti articolati a livello provinciale, di cui si riporta in Appendice il dettaglio completo.

	Convenzioni stipulate	Comuni coinvolti	Gestori coinvolti	Importo Progetto iniziale*	Importo Progetto aggiornato**	Cofinanziamento
	[n]	[n]	[n]	[€]	[€]	[€]
Area Aretina	27	22	3	5.281.996	5.244.968	2.401.226
Area Grossetana	13	13	1	3.252.233	2.882.233	1.248.376
Area Senese	20	20	1	2.876.518	2.776.487	1.130.658
<b>TOTALE</b>	<b>60</b>	<b>55</b>	<b>5</b>	<b>11.410.747</b>	<b>10.903.688</b>	<b>4.780.260</b>

\* importo così come riportato nella Convenzione inizialmente sottoscritta tra l'Autorità di Ambito e il Comune/gestore.

\*\* importo derivante da atti integrativi alla Convenzione iniziale per effetto delle rendicontazioni presentate dal Comune/gestore.

A partire dal 1.1.2014 per gli interventi infrastrutturali, in via generale migrati tutti sotto la competenza dell'Autorità oltre che come soggetto erogatore dei cofinanziamenti anche come concedente dei lavori, con assegnazione degli stessi a SEI Toscana srl, quale concessionario esecutivo, si è avviato le procedure formali di legge per la nomina dei Responsabili di Procedimento e delle Direzioni Lavori e Coordinamento della Sicurezza in fase Esecutiva, oltre che per l'espletamento delle attività di verifica e controllo previste a termine di Legge.

La complessiva definizione sia degli interventi di riorganizzazione dei servizi che del modello infrastrutturale a supporto delle raccolte - rispetto a quanto previsto dal Piano Straordinario e rispetto a quanto definito a base di gara dal Gestore Unico quale sua proposta riorganizzativa - è demandata alla concreta approvazione del Piano di Riorganizzazione dei Servizi e delle Infrastrutture Minori (PRS), quale elemento sostanziale dell'affidamento, alle cui azioni programmatiche sarà vincolato il gestore unico nell'ambito di quanto previsto dal Contratto di

Servizio. Le attività di pianificazione in tal senso - al netto di quanto già previsto nell'ambito della definizione del Progetto dei Servizi Esecutivo 2014 e di quanto previsto dai singoli Comuni in materia di incremento dei servizi di raccolta differenziata - sono state nel corso dell'anno 2014 definite, con diversi livelli di obiettivi raggiunti, a livello di aree omogenee (AOR), con attività di confronto ed analisi per le diverse 16 AOR attualmente gestite dal gestore di Ambito.

Il lavoro svolto, che ha permesso per alcune aree di giungere già ad un livello condiviso ed evoluto di piattaforma pianificatoria e di indirizzo per le future azioni del gestore, dovrà condurre nel corso dell'anno 2015 alla concreta definizione del PRS.

Rispetto agli interventi di completamento della rete infrastrutturale impiantistica per il trattamento/smaltimento e per il recupero, rispettivamente, di rifiuti da raccolta indifferenziata e di rifiuti da raccolta differenziata il Piano Straordinario prevedeva tre azioni prioritarie:

- 1) l'avvio a regime dell'impianto meccanico-biologico di selezione di rifiuto indifferenziato con produzione di CDR e FOS e di compostaggio di qualità da rifiuti organici e sfalci verdi da raccolta differenziata, in località Le Strillaie, nel Comune di Grosseto (GR), che ha avuto esito a partire dall'1.1.2014;
- 2) la realizzazione di un nuovo impianto di digestione anaerobica di rifiuti organici da raccolta differenziata per complessivi 30.000 ton/anno di potenzialità nominale, situato in località Casa Rota, nel Comune di Terranuova Bracciolini (AR), per il quale sono state avviate le procedure di VIA;
- 3) la realizzazione di un nuovo impianto di trattamento termico con recupero energetico di rifiuti non destinabili a recupero di materia per complessivi 75.000 ton/anno di potenzialità nominale, situato in località San Zeno, nel Comune di Arezzo (AR), per il quale il gestore unico ha provveduto, in base a quanto previsto a base di gara, a consegnare domanda formale di VIA, fermo restando quanto previsto dal Piano Interprovinciale adottato dalle Province di Arezzo, Siena e Grosseto, che ne definisce di fatto la sospensione procedurale.

Per quanto riguarda le azioni di contenimento dei valori delle tariffe di conferimento di rifiuti organici e sfalci verdi da raccolta differenziata, quale azione di incentivazione indiretta dei processi virtuosi di incremento delle efficienze di differenziazione dei rifiuti, l'Autorità ha previsto due distinte azioni:

- (i) il cofinanziamento verso impianti di compostaggio di qualità previsti all'interno delle attuali infrastrutture di trattamento/recupero poste a base di gara quali impianti fuori dal perimetro di affidamento, per i quali sono state definite modalità e tempi di erogazione e relativi effetti di riduzione tariffaria, già a partire dall'esercizio 2014;
- (ii) la saturazione degli impianti in esercizio ridotto (in attesa dell'incremento di fabbisogno per i flussi di ATO) con flussi di rifiuti da raccolta differenziata proveniente primariamente da bacini contermini, alle condizioni tariffarie definite da ATO, ovvero a totale vantaggio del Corrispettivo di Ambito.



Nello specifico è stato individuato con le determinazioni del Direttore Generale n.7 del 24.01.2014 e n.9 del 24.01.2014 il "Principio di Ribaltamento" dei cofinanziamenti in tariffa per gli impianti di Compostaggio di TB Spa (Podere Rota) e di Sienambiente Spa (Le Cortine e Poggio alla Billa). In relazione a tale attività, sempre nell'ambito dell'obiettivo dell'incremento delle raccolte differenziate (di cui alle DGRT 1093/10, 1152/12), sono di seguito riportate le progettualità ammesse a cofinanziamento.

Provincia	Progetto	Gestore	Importo Progetto iniziale [€]	Cofinanziamento riconosciuto [€]
AREZZO	Impianto di Compostaggio Casa Rota	TB	4.940.768	2.470.384
SIENA	Impianto di Compostaggio Le Cortine	SIENAMBIENTE	689.841	344.920
SIENA	Impianto di Compostaggio Poggio alla Billa	SIENAMBIENTE	2.974.283	1.487.142
GROSSETO	Impianto di Compostaggio Strillaie	FUTURA	2.731.856	1.365.928
			<b>11.336.748</b>	<b>5.668.374</b>

*\*L'Autorità di Ambito ha stipulato Convenzioni con tutti i Gestori di Impianti oggetto di Cofinanziamento.*

**Raggiungimento degli obiettivi fissati nel piano di ambito, ovvero le motivazioni del mancato raggiungimento dei medesimi**

Rispetto agli obiettivi fissati dalla vigente pianificazione di livello straordinario, ad oggi le procedure di gara e la conseguente necessità di mantenere in condizioni di staticità il modello di servizio posto a base di gara, salvo gli interventi previsti dall'Autorità sulla base delle procedure di accesso a finanziamenti, ha certamente avuto l'effetto di rallentare l'incremento di servizi in grado di garantire la crescita delle prestazioni in termini di raccolta differenziata. Peraltro la natura dei finanziamenti a sola copertura dei costi di investimento non permette di bilanciare a sufficienza, in assenza di altri fattori esogeni, i costi di avviamento dei servizi di raccolta differenziata.

Una iniezione positiva, seppur parziale, che ha costituito un interessante inversione di marcia sulla natura dei finanziamenti è quella del finanziamento regionale per l'annualità 2014 di cui alla DGRT n°1164 del 9.12.2014.

Sotto un profilo più generale si rileva la scarsa attrattiva, sotto il profilo economico, delle filiere del riciclo, che ancora oggi vedono nelle condizioni di instabilità tariffaria e non economicità rispetto alla filiera RUI elementi che concorrono al ritardo delle scelte, specialmente nei contesti territoriali dove il completamento della filiera impiantistica - ad oggi essenziali per non incorrere negli effetti della cosiddetta Circolare Orlando - ha generato un oggettivo incremento dei costi di trattamento.

Rispetto al quadro dell'andamento dei flussi a base di ambito, lo stesso viene riportato di seguito.

Flussi Rifiuti [t/anno]	2010	2011	2012	2013	2014
RU	365.600	343.548	333.239	322.741	301.368*
RD	182.587	180.565	174.817	176.333	
RU Tot	548.187	524.113	508.056	499.074	
%RD ARRR	36,44%	38,11%	38,09%	38,29%	

\* Per il 2014 ad oggi non si dispone del dato certificato ARRR, pertanto si riporta il dato di consuntivo relativo ai CER 200301, 200303, 200307 fornito dai Terzi Gestori Impianti per l'annualità 2014.

Rispetto all'obiettivo del raggiungimento dei limiti di legge in termini di posa a discarica di rifiuti tal quali, quindi non trattati, con il 2013 l'ATO Toscana Sud ha centrato l'obiettivo di legge, in ragione della messa a regime dell'impianto di selezione di Strillaie. In dettaglio sono riportati i dati relativi agli obiettivi di RUB in discarica a livello di ATO Toscana Sud.

RUB Procapite a Discarica [kg/ab anno]	ATO Toscana Sud	Obiettivo D.Lgs. 36/03	Obiettivo DGRT 739/05
2010	139		134
2011	131	115	115
2012	123	115	110
2013	103	115	105

Nel corso dell'intero anno 2014 tutti i rifiuti indifferenziati hanno seguito una gestione pienamente coerente con l'obiettivo dei RUB in discarica ovvero in regola con gli indirizzi della cosiddetta Circolare Orlando, tanto da poter garantire sostegno alle realtà territoriali dell'ATO Toscana Costa

e ATO Toscana Centro ancora non allineate con sufficiente dotazione impiantistica a tali indirizzi di legge.

Nel dettaglio il raggiungimento degli obiettivi di trattamento di tutti i rifiuti indifferenziati senza loro conferimento diretto in discarica, ha permesso all'ATO Toscana Sud, per le capacità residue di trattamento dei propri impianti di offrire disponibilità alla Regione Toscana di un flusso massimo per 32.000 ton/anno presso il selettore di Casa Rota, nel Comune di Terranuova Bracciolini (AR), per 6.000 ton/anno presso il termovalorizzatore di Foci, nel Comune di Poggibonsi (SI) e per 14.000 ton/anno presso il selettore di Strillaie, nel Comune di Grosseto (GR).

**Livelli qualitativi e quantitativi dei servizi prodotti**

Rispetto ai livelli di servizi garantiti sui diversi territori, il territorio di ATO Toscana Sud - come evidenziato dai dati di seguito riportati - al 2013 (ultimo anno di certificazione delle raccolte differenziate da parte della Regione Toscana) risulta caratterizzato da una notevole diversificazione nelle prestazioni dei sistemi di raccolta, con condizioni di eccellenza nella provincia di Siena e condizioni di significativo ritardo prestazionale nella provincia di Grosseto.

Flussi Rifiuti 2013 [t/anno]	RU	RD	RU Tot	%RD	%RD ARRR
Arezzo	126.410	65.649	192.059	34,18%	
Grosseto	101.907	41.285	143.192	28,83%	
Siena	94.425	69.399	163.824	42,36%	
<b>Totale</b>	<b>322.741</b>	<b>176.333</b>	<b>499.074</b>	<b>35,33%</b>	<b>38,29%</b>

Rispetto all'ambito di regolazione dove l'Autorità al 2013 ancora ha operato sulla base del contratto di servizio con il gestore Sienambiente S.p.A., stipulato dal preesistente ATO8, è possibile evidenziare l'articolazione dei servizi che sono somministrati sul territorio, per categorie, sulla base del parametro di ore di servizio sia in termini di personale che di mezzi impiegati.

Servizio	Personale Operativo [h/anno]	Automezzo [h/anno]
Altre raccolte	53.090	31.224
Lavaggio	6.592	6.250
Raccolta	247.825	205.803
Spazzamento	128.418	104.931
Stazioni Ecologiche	31.580	26.110
<b>Totale complessivo</b>	<b>467.505</b>	<b>374.318</b>

Limitatamente ai servizi di raccolta dei rifiuti è anche possibile evidenziare il livello di articolazione degli stessi diversificati tra servizi di tipo domiciliare (porta a porta o servizi ad utenza) e servizi di tipo stradale.

Servizio	Personale Operativo [h/anno]	Automezzo [h/anno]
<b>Raccolta Stradale/Altre Raccolte</b>	<b>136.205</b>	<b>127.075</b>
RUI	83.841	75.021
RD	52.364	52.055
<b>Raccolta Domiciliare/PaP</b>	<b>111.620</b>	<b>78.728</b>
RUI	43.439	28.031
RD	68.181	50.697
<b>TOTALE</b>	<b>247.825</b>	<b>205.803</b>

**Sintesi del conto economico, che illustri le caratteristiche delle tariffe applicate e dia conto delle entrate del gettito tariffario**

Il sistema di gestione nel 2014 ha di fatto ereditato - pur nel ricongiungimento sotto un solo gestore dei servizi di raccolta, trasporto e spazzamento - il modello fortemente frammentato di gestione precedente dipendente da affidamenti o da scelte organizzative e programmatiche operate dai singoli Comuni. Il valore economico del servizio reso da SEI Toscana in regime di affidamento come disciplinato dal Contratto di Servizio stipulato è stato stabilito con DA n° 22 del 19.12.2013 in un valore pari a circa 94 milioni di euro (IVA esclusa).

Il valore complessivo del corrispettivo del servizio di ambito definito a preventivo per l'anno 2014 con atto di DA n° 10 del 16.5.2014 complessivamente, ovvero tenuto conto anche delle previsioni di impiego degli impianti di trattamento di Ambito ha un valore pari a 144.930.495 euro (IVA esclusa).

In relazione all'effetto di gettito tributario richiesto agli utenti, dipendente anche da funzioni ed addizionali definite a livello di singoli Comuni l'anno 2014 ha visto un valore complessivo di gettito (al netto dei comuni di Badia Tedalda, Cavriglia, Poppi, Subbiano, Rapolano Terme e Radicofani) pari a circa 177.538.000 euro rispetto ai circa 165.478.000 euro del 2013 (rappresentati sulla base delle delibere TARES 2013), con una crescita del 7,3%, da ricondursi anche alla natura del tributo TARES secondo il quale deve essere coperto il 100% dei costi, rispetto al regime TARSU che prevedeva la possibilità di applicare percentuali di copertura inferiori.

Di seguito è riportata la base dati rielaborata dall'Autorità sulla base degli strumenti tributari operanti presso i 101/103 Comuni delle Province di Arezzo, Grosseto e Siena.

PR	Comune	TARI <sub>2014</sub>	TARES <sub>2013</sub>	Δ (TARI <sub>14</sub> -TARES <sub>13</sub> )	% Δ (TARI <sub>14</sub> -TARES <sub>13</sub> )
AR	Anghiari	€ 720.000	€ 843.630	-€ 123.630	-14,70%
AR	AREZZO	€ 17.835.345	€ 16.423.132	€ 1.412.213	8,60%
AR	Badia Tedalda				-
AR	Bibbiena	€ 1.927.574	€ 1.872.525	€ 55.048	2,90%
AR	Bucine	€ 1.426.224	€ 1.319.577	€ 106.647	8,10%
AR	Capolona	€ 893.002	€ 841.514	€ 51.488	6,10%
AR	Caprese Michelangelo	€ 206.212	€ 203.528	€ 2.684	1,30%
AR	Castel Focognano	€ 549.995	€ 544.999	€ 4.996	0,90%
AR	Castel San Niccolò	€ 559.630	€ 533.914	€ 25.715	4,80%
AR	Castelfranco Piandiscò*	€ 1.564.961	€ 1.291.090	€ 273.871	21,20%
AR	Castiglione Fibocchi	€ 503.216	€ 469.846	€ 33.370	7,10%
AR	Castiglione Fiorentino	€ 2.002.745	€ 1.989.988	€ 12.757	0,60%
AR	Cavriglia				-
AR	Chitignano	€ 165.000	€ 165.000	€ 0	0,00%
AR	Chiusi della Verna	€ 572.894	€ 560.098	€ 12.795	2,30%
AR	Civitella in Val di Chiana	€ 1.586.686	€ 1.469.716	€ 116.970	8,00%
AR	Cortona	€ 3.827.975	€ 3.653.705	€ 174.270	4,80%
AR	Foiano della Chiana	€ 1.592.030	€ 1.450.232	€ 141.798	9,80%
AR	Laterina	€ 489.471	€ 463.551	€ 25.920	5,60%
AR	Loro Ciuffenna	€ 966.569	€ 907.000	€ 59.569	6,60%
AR	Lucignano	€ 573.672	€ 493.007	€ 80.665	16,36%
AR	Marciano della Chiana	€ 626.748	€ 576.663	€ 50.085	8,70%
AR	Monte San Savino	€ 1.490.761	€ 1.355.869	€ 134.892	9,90%
AR	Montemignai	€ 156.708	€ 155.268	€ 1.440	0,90%
AR	Monterchi	€ 314.829	€ 314.829	€ 0	0,00%

PR	Comune	TARI <sub>2014</sub>	TARES <sub>2013</sub>	Δ (TARI <sub>14</sub> -TARES <sub>13</sub> )	% Δ (TARI <sub>14</sub> -TARES <sub>13</sub> )
AR	Montevarchi	€ 4.496.186	€ 4.423.512	€ 72.674	1,60%
AR	Ortignano Raggiolo	€ 159.822	€ 158.592	€ 1.230	0,80%
AR	Pergine Valdarno	€ 443.533	€ 446.500	-€ 2.967	-0,70%
AR	Pieve Santo Stefano	€ 543.773	€ 543.773	€ 0	0,00%
AR	Poppi				-
AR	Pratovecchio Stia*	€ 1.003.276	€ 974.882	€ 28.394	2,90%
AR	San Giovanni Valdarno	€ 3.080.150	€ 2.772.158	€ 307.992	11,10%
AR	Sansepolcro	€ 2.993.919	€ 2.844.563	€ 149.356	5,30%
AR	Sestino	€ 180.606	€ 183.315	-€ 2.709	-1,50%
AR	Subbiano				-
AR	Talla	€ 238.560	€ 233.999	€ 4.561	1,90%
AR	Terranuova Bracciolini	€ 2.550.715	€ 2.241.805	€ 308.910	13,80%
GR	Arcidosso	€ 959.088	€ 881.895	€ 77.193	8,80%
GR	Campagnatico	€ 526.783	€ 570.000	-€ 43.217	-7,60%
GR	Capalbio	€ 970.032	€ 842.559	€ 127.473	15,10%
GR	Castel del Piano	€ 1.125.740	€ 1.052.004	€ 73.736	7,00%
GR	Castell'Azzara	€ 402.617	€ 359.028	€ 43.589	12,10%
GR	Castiglione della Pescaia	€ 4.640.773	€ 4.640.513	€ 260	0,00%
GR	Cinigiano	€ 512.500	€ 462.688	€ 49.812	10,80%
GR	Civitella Paganico	€ 641.435	€ 474.918	€ 166.517	35,10%
GR	Follonica	€ 6.231.914	€ 5.947.582	€ 284.332	4,80%
GR	Gavorrano	€ 1.817.803	€ 1.720.529	€ 97.274	5,65%
GR	GROSSETO	€ 21.857.743	€ 20.352.047	€ 1.505.696	7,40%
GR	Isola del Giglio	€ 951.524	€ 717.072	€ 234.452	32,70%
GR	Magliano in Toscana	€ 935.169	€ 901.029	€ 34.140	3,80%
GR	Manciano	€ 1.753.587	€ 1.556.591	€ 196.996	12,70%
GR	Massa Marittima	€ 2.052.273	€ 1.880.000	€ 172.273	9,20%
GR	Monte Argentario	€ 4.200.925	€ 3.779.508	€ 421.417	11,20%
GR	Monterotondo Marittimo	€ 344.020	€ 322.000	€ 22.020	6,80%
GR	Montieri	€ 303.979	€ 313.176	-€ 9.197	-2,90%
GR	Orbetello	€ 4.376.493	€ 3.790.677	€ 585.817	15,50%
GR	Pitigliano	€ 792.710	€ 730.000	€ 62.710	8,60%
GR	Roccalbegna	€ 304.486	€ 183.647	€ 120.839	65,80%
GR	Roccastrada	€ 2.082.819	€ 1.822.073	€ 260.746	14,30%
GR	Santa Fiora	€ 627.129	€ 526.981	€ 100.148	19,00%
GR	Scansano	€ 1.194.178	€ 1.067.561	€ 126.617	11,90%
GR	Scarlino	€ 1.429.807	€ 1.347.090	€ 82.717	6,10%
GR	Seggiano	€ 262.052	€ 219.328	€ 42.724	19,50%
GR	Semproniano	€ 314.778	€ 258.919	€ 55.859	21,60%
GR	Sorano	€ 777.371	€ 702.005	€ 75.366	10,70%
SI	Abbadia San Salvatore	€ 1.509.220	€ 1.405.922	€ 103.298	7,30%
SI	Asciano	€ 1.404.418	€ 1.090.872	€ 313.546	28,70%
SI	Buonconvento	€ 650.274	€ 582.997	€ 67.277	11,50%
SI	Casole d'Elsa	€ 792.625	€ 701.377	€ 91.248	13,00%
SI	Castellina in Chianti	€ 743.961	€ 705.628	€ 38.333	5,40%
SI	Castelnuovo Berardenga	€ 1.644.294	€ 1.304.455	€ 339.839	26,10%
SI	Castiglione d'Orcia	€ 597.921	€ 576.926	€ 20.995	3,60%
SI	Cetona	€ 604.586	€ 550.392	€ 54.194	9,80%
SI	Chianciano Terme	€ 2.093.394	€ 2.062.346	€ 31.048	1,50%
SI	Chiusdino	€ 457.669	€ 435.599	€ 22.070	5,10%
SI	Chiusi	€ 1.765.000	€ 1.671.428	€ 93.572	5,60%
SI	Colle di Val d'Elsa	€ 4.079.967	€ 3.738.222	€ 341.745	9,10%
SI	Gaiole in Chianti	€ 516.024	€ 473.435	€ 42.589	9,00%
SI	Montalcino	€ 1.528.008	€ 1.417.134	€ 110.874	7,80%
SI	Montepulciano	€ 3.400.000	€ 3.174.035	€ 225.964	7,10%

PR	Comune	TARI <sub>2014</sub>	TARES <sub>2013</sub>	Δ (TARI <sub>14</sub> -TARES <sub>13</sub> )	% Δ (TARI <sub>14</sub> -TARES <sub>13</sub> )
SI	Monteriggioni	€ 1.995.811	€ 1.723.152	€ 272.659	15,80%
SI	Monteroni d'Arbia	€ 1.528.765	€ 1.274.789	€ 253.976	19,90%
SI	Monticiano	€ 308.755	€ 331.630	-€ 22.875	-6,90%
SI	Murlo	€ 477.625	€ 465.749	€ 11.876	2,50%
SI	Plancastagnalo	€ 982.425	€ 922.270	€ 60.155	6,50%
SI	Pienza	€ 631.237	€ 607.021	€ 24.217	4,00%
SI	Poggibonsi	€ 5.403.907	€ 5.030.710	€ 373.197	7,40%
SI	Radda in Chianti	€ 460.000	€ 421.696	€ 38.304	9,10%
SI	Radicondoli		€ 296.388		-
SI	Radicondoli	€ 332.984	€ 321.152	€ 11.832	3,70%
SI	Rapolano Terme		€ 842.841		-
SI	San Casciano del Bagni	€ 487.607	€ 476.844	€ 10.763	2,26%
SI	San Gimignano	€ 2.394.233	€ 2.101.193	€ 293.040	13,90%
SI	San Giovanni d'Asso	€ 196.000	€ 178.112	€ 17.889	10,00%
SI	San Quirico d'Orcia	€ 641.817	€ 639.305	€ 2.512	0,39%
SI	Sarteano	€ 1.068.946	€ 961.946	€ 107.000	11,12%
SI	Siena	€ 14.688.697	€ 14.642.200	€ 46.497	0,30%
SI	Sinalunga	€ 2.307.277	€ 2.314.826	-€ 7.549	-0,30%
SI	Sovicille	€ 1.625.103	€ 1.550.577	€ 74.526	4,80%
SI	Torrita di Siena	€ 1.275.783	€ 1.241.035	€ 34.748	2,80%
SI	Trequanda	€ 311.565	€ 239.605	€ 71.960	30,03%

\* per il 2013 somma delle TARES dei comuni estinti

Gli effetti della diversificazione passata sia in termini di servizi, che anche di dotazione e tipologia di impianti di trattamento, e che ha comportato, a livello di area vasta, una notevole variabilità dei costi del servizio rispetto agli indicatori unitari di costo per tonnellata di rifiuto prodotto e costo per abitante (rispetto al valore di abitanti equivalenti considerato da ARRR per la certificazione RD), secondo i dati rielaborati dall'Autorità, costituisce una caratteristica che si è in gran parte mantenuta anche per l'anno 2014, essendo basata la ripartizione dei corrispettivi sul dato storico dell'anno precedente.

Nello specifico, in riferimento all'anno 2014 a livello di area vasta, si passa da un valore minimo del costo del servizio per tonnellata di rifiuto prodotto di 239 €/t (nel 2013 pari a 228 €/t) al valore massimo di 795 €/t (nel 2013 pari a 781 €/t). Per quanto riguarda l'indicatore del costo del servizio per abitante si passa invece dal valore minimo di 128 €/ab (nel 2013 pari a 125 €/ab) al valore massimo di 699 €/ab (nel 2013 pari a 458 €/ab).

Provincia	Comune	TARI <sub>2014</sub>	Popolazione Residente ARRR 2013	RU [t/anno] ARRR 2013	Costo pro capite 2014 [€/ab]	Costo unitario per t di rifiuto 2014 [€/t]
AR	Anghiari	€ 720.000	5.641	2.789	127,64	258,13
AR	AREZZO	€ 17.835.345	99.232	57.756	179,73	308,80
AR	Badia Tedalda		1.072	504	158,32	336,55
AR	Bibbiena	€ 1.927.574	12.512	6.588	154,06	292,57
AR	Bucine	€ 1.426.224	10.103	5.879	141,17	242,58
AR	Capolona	€ 893.002	5.429	2.062	164,49	433,01
AR	Caprese Michelangelo	€ 206.212	1.491	667	138,30	309,38
AR	Castel Focognano	€ 549.995	3.224	1.585	170,59	346,95
AR	Castel San Niccolò	€ 559.630	2.764	1.584	202,47	353,20
AR	Castelfranco Piandiscò	€ 1.564.961	9.624	4.025	162,61	388,85
AR	Castiglion Fibocchi	€ 503.216	2.244	1.109	224,25	453,62
AR	Castiglion Fiorentino	€ 2.002.745	13.386	6.713	149,61	298,34

Provincia	Comune	TAR <sub>2014</sub>	Popolazione Residente ARRR 2013	RU [t/anno] ARRR 2013	Costo pro capite 2014 [€/ab]	Costo unitario per t di rifiuto 2014 [€/t]
AR	Cavriglia		9.633	4.526	130,80	278,41
AR	Chitignano	€ 165.000	904	546	182,52	302,32
AR	Chiusi della Verna	€ 572.894	2.052	1.697	279,19	337,66
AR	Civitella in Val di Chiana	€ 1.586.686	9.091	5.634	174,53	281,63
AR	Cortona	€ 3.827.975	22.607	12.436	169,33	307,82
AR	Foiano della Chiana	€ 1.592.030	9.552	5.205	166,67	305,87
AR	Laterina	€ 489.471	3.516	1.775	139,21	275,71
AR	Loro Cluffenna	€ 966.569	5.833	3.304	165,71	292,58
AR	Lucignano	€ 573.672	3.631	2.042	157,99	280,94
AR	Marciano della Chiana	€ 626.748	3.462	1.934	181,04	324,12
AR	Monte San Savino	€ 1.490.761	8.825	5.132	168,92	290,49
AR	Montemignajo	€ 156.708	558	356	280,84	440,16
AR	Monterchi	€ 314.829	1.778	1.022	177,07	308,14
AR	Montevarchi	€ 4.496.186	24.502	14.606	183,50	307,84
AR	Ortignano Raggiolo	€ 159.822	883	592	181,00	269,83
AR	Pergine Valdarno	€ 443.533	3.200	1.853	138,60	239,41
AR	Pieve Santo Stefano	€ 543.773	3.184	1.569	170,78	346,47
AR	Poppi		6.265	3.589	179,06	312,57
AR	Pratovecchio Stia	€ 1.003.276	5.948	3.125	168,67	321,04
AR	San Giovanni Valdarno	€ 3.080.150	17.159	8.487	179,51	362,94
AR	Sansepolcro	€ 2.993.919	16.109	10.818	185,85	276,75
AR	Sestino	€ 180.606	1.401	552	128,91	327,29
AR	Subbiano		6.336	2.805	169,75	383,41
AR	Talla	€ 238.560	1.109	542	215,11	440,12
AR	Terranuova Bracciolini	€ 2.550.715	12.401	6.651	205,69	383,49
GR	Arcidosso	€ 959.088	4.362	2.193	219,87	437,41
GR	Campagnatico	€ 526.783	2.434	1.046	216,43	503,59
GR	Capalbio	€ 970.032	4.157	2.894	233,35	335,18
GR	Castel del Piano	€ 1.125.740	4.665	2.700	241,32	416,91
GR	Castell'Azzara	€ 402.617	1.550	635	259,75	634,04
GR	Castiglione della Pescaia	€ 4.640.773	7.383	11.288	628,58	411,14
GR	Cinigiano	€ 512.500	2.672	1.155	191,80	443,62
GR	Civitella Paganico	€ 641.435	3.237	1.625	198,16	394,62
GR	Follonica	€ 6.231.914	21.762	16.760	286,37	371,84
GR	Gavorrano	€ 1.817.803	8.806	4.670	206,43	389,25
GR	GROSSETO	€ 21.857.743	81.536	47.540	268,07	459,78
GR	Isola del Giglio	€ 951.524	1.428	1.573	699,65	635,11
GR	Magliano in Toscana	€ 935.169	3.667	1.176	255,02	795,15
GR	Manciano	€ 1.753.587	7.387	4.246	237,39	412,97
GR	Massa Marittima	€ 2.052.273	8.665	4.480	236,85	458,15
GR	Monte Argentario	€ 4.200.925	12.939	9.150	324,67	459,10
GR	Monterotondo Marittimo	€ 344.020	1.369	638	251,29	539,11
GR	Montieri	€ 303.979	1.232	696	246,74	436,88
GR	Orbetello	€ 4.376.493	14.917	12.117	293,39	361,18
GR	Pitigliano	€ 792.710	3.878	1.739	204,41	455,86
GR	Roccalbegna	€ 304.486	1.069	470	284,83	647,61
GR	Roccastrada	€ 2.082.819	9.303	4.819	223,89	432,20
GR	Santa Flora	€ 627.129	2.643	1.732	237,28	362,07
GR	Scansano	€ 1.194.178	4.559	1.775	261,94	672,68
GR	Scarlino	€ 1.429.807	3.873	3.221	369,17	443,87
GR	Seggiano	€ 262.052	987	654	265,50	400,59
GR	Semproniano	€ 314.778	1.112	579	283,07	543,25



Provincia	Comune	TARI <sub>2014</sub>	Popolazione Residente ARRR 2013	RU [t/anno] ARRR 2013	Costo pro capite 2014 [€/ab]	Costo unitario per t di rifiuto 2014 [€/t]
GR	Sorano	€ 777.371	3.506	1.619	221,73	480,13
SI	Abbadia San Salvatore	€ 1.509.220	6.553	4.081	230,31	369,82
SI	Asciano	€ 1.404.418	7.222	3.672	194,46	382,48
SI	Buonconvento	€ 650.274	3.232	2.221	201,20	292,75
SI	Casole d'Elsa	€ 792.625	3.930	2.351	201,69	337,09
SI	Castellina in Chianti	€ 743.961	2.879	2.119	258,41	351,17
SI	Castelnuovo Berardenga	€ 1.644.294	9.115	4.421	180,39	371,91
SI	Castiglione d'Orcia	€ 597.921	2.421	1.292	246,97	462,73
SI	Cetona	€ 604.586	2.813	1.502	214,93	402,55
SI	Chianciano Terme	€ 2.093.394	7.112	4.728	294,35	442,78
SI	Chiusdino	€ 457.669	1.925	1.195	237,75	383,03
SI	Chiusi	€ 1.765.000	8.781	4.781	201,00	369,14
SI	Colle di Val d'Elsa	€ 4.079.967	21.678	10.888	188,21	374,72
SI	Gaiole in Chianti	€ 516.024	2.812	1.753	183,51	294,33
SI	Montalcino	€ 1.528.008	5.127	3.522	298,03	433,85
SI	Montepulciano	€ 3.400.000	14.290	8.266	237,93	411,33
SI	Monteriggioni	€ 1.995.811	9.594	6.636	208,03	300,74
SI	Monteroni d'Arbia	€ 1.528.765	9.046	4.290	169,00	356,39
SI	Monticiano	€ 308.755	1.553	837	198,81	368,88
SI	Murlo	€ 477.625	2.404	1.549	198,68	308,32
SI	Piancastagnaio	€ 982.425	4.275	3.279	229,81	299,62
SI	Pienza	€ 631.237	2.125	1.373	297,05	459,74
SI	Poggibonsi	€ 5.403.907	29.262	15.579	184,67	346,88
SI	Radda in Chianti	€ 460.000	1.666	1.386	276,11	331,87
SI	Radicondoli		1.145	886	-	-
SI	Radicondoli	€ 332.984	928	611	358,82	544,79
SI	Rapolano Terme		5.271	2.906	-	-
SI	San Casciano dei Bagni	€ 487.607	1.655	1.295	294,63	376,53
SI	San Gimignano	€ 2.394.233	7.768	6.634	308,22	360,92
SI	San Giovanni d'Asso	€ 196.000	882	483	222,22	405,43
SI	San Quirico d'Orcia	€ 641.817	2.684	1.767	239,13	363,22
SI	Sarteano	€ 1.068.946	4.749	2.802	225,09	381,49
SI	Siena	€ 14.688.697	54.126	37.372	271,38	393,04
SI	Sinalunga	€ 2.307.277	12.806	7.172	180,17	321,71
SI	Sovicille	€ 1.625.103	10.176	5.229	159,70	310,79
SI	Torrita di Siena	€ 1.275.783	7.499	4.306	170,13	296,25
SI	Trequanda	€ 311.565	1.313	638	237,29	488,35

Rispetto ad alcuni indicatori di caricamento del costo del servizio all'utenza, sia domestica che non domestica, è possibile evidenziare una condizione di ulteriore notevole diversificazione, secondo le elaborazioni dell'Autorità.

Provincia	Comune	TARI <sub>2014</sub>	Popolazione Residente ARRR 2013	RU [t/anno] ARRR 2013	Costo 3 persone 80 mq [€]	Costo 3 persone 100 mq [€]
AR	Anghiari	€ 720.000	5.641	2.789	283,35	298,95
AR	AREZZO	€ 17.835.345	99.232	57.756	270,02	310,82
AR	Badia Tedalda	€ 169.720	1.072	504	88,00	110,00
AR	Bibbiena	€ 1.927.574	12.512	6.588	195,18	223,88
AR	Bucine	€ 1.426.224	10.103	5.879	203,08	216,15
AR	Capolona	€ 893.002	5.429	2.062	222,11	253,49
AR	Caprese Michelangelo	€ 206.212	1.491	667	161,31	173,79

Provincia	Comune	TARI <sub>2014</sub>	Popolazione Residente ARRR 2013	RU [t/anno] ARRR 2013	Costo 3 persone 80 mq [€]	Costo 3 persone 100 mq [€]
AR	Castel Focognano	€ 549.995	3.224	1.585	267,79	284,61
AR	Castel San Niccolo	€ 559.630	2.764	1.584	187,14	214,32
AR	Castelfranco Plandiscò	€ 1.564.961	9.624	4.025	300,79	318,57
AR	Castiglion Fibocchi	€ 503.216	2.244	1.109	379,99	409,99
AR	Castiglion Fiorentino	€ 2.002.745	13.386	6.713	215,98	245,38
AR	Cavriglia	€ 1.259.963	9.633	4.526	222,56	241,21
AR	Chitignano	€ 165.000	904	546	255,97	272,77
AR	Chiusi della Verna	€ 572.894	2.052	1.697	229,61	245,39
AR	Civitella In Val di Chiana	€ 1.586.686	9.091	5.634	210,12	237,37
AR	Cortona	€ 3.827.975	22.607	12.436	202,55	228,05
AR	Foiano della Chiana	€ 1.592.030	9.552	5.205	177,34	213,34
AR	Laterina	€ 489.471	3.516	1.775	169,61	192,89
AR	Loro Cluffenna	€ 966.569	5.833	3.304	181,81	207,93
AR	Lucignano	€ 573.672	3.631	2.042	289,60	302,80
AR	Marciano della Chiana	€ 626.748	3.462	1.934	167,29	190,69
AR	Monte San Savino	€ 1.490.761	8.825	5.132	208,84	237,24
AR	Montemignao	€ 156.708	558	356	171,88	181,81
AR	Monterchi	€ 314.829	1.778	1.022	285,98	309,96
AR	Montevarchi	€ 4.496.186	24.502	14.606	203,36	230,06
AR	Ortignano Raggiolo	€ 159.822	883	592	193,46	205,74
AR	Pergine Valdarno	€ 443.533	3.200	1.853	207,24	217,44
AR	Pieve Santo Stefano	€ 543.773	3.184	1.569	249,71	263,81
AR	Poppi	€ 1.121.792	6.265	3.589	176,69	203,09
AR	Pratovecchio Stia	€ 1.003.276	5.948	3.125	185,84	212,62
AR	San Giovanni Valdarno	€ 3.080.150	17.159	8.487	217,19	255,53
AR	Sansepolcro	€ 2.993.919	16.109	10.818	226,04	255,64
AR	Sestino	€ 180.606	1.401	552	194,72	204,81
AR	Subbiano	€ 1.075.530	6.336	2.805	166,61	184,81
AR	Talla	€ 238.560	1.109	542	229,51	248,66
AR	Terranuova Bracciolini	€ 2.550.715	12.401	6.651	221,53	251,48
GR	Arcidosso	€ 959.088	4.362	2.193	196,51	225,98
GR	Campagnatico	€ 526.783	2.434	1.046	246,97	282,29
GR	Capalbio	€ 970.032	4.157	2.894	148,43	171,23
GR	Castel del Piano	€ 1.125.740	4.665	2.700	210,84	244,52
GR	Castell'Azzara	€ 402.617	1.550	635	230,49	259,39
GR	Castiglione della Pescaia	€ 4.640.773	7.383	11.288	267,93	282,93
GR	Cinigiano	€ 512.500	2.672	1.155	263,07	300,65
GR	Civitella Paganico	€ 641.435	3.237	1.625	246,17	281,64
GR	Follonica	€ 6.231.914	21.762	16.760	339,65	389,05
GR	Gavorrano	€ 1.817.803	8.806	4.670	285,69	325,44
GR	GROSSETO	€ 21.857.743	81.536	47.540	347,63	394,63
GR	Isola del Giglio	€ 951.524	1.428	1.573	298,20	352,60
GR	Magliano in Toscana	€ 935.169	3.667	1.176	320,54	355,20
GR	Manciano	€ 1.753.587	7.387	4.246	292,53	334,11
GR	Massa Marittima	€ 2.052.273	8.665	4.480	277,20	316,40
GR	Monte Argentario	€ 4.200.925	12.939	9.150	364,74	424,76
GR	Monterotondo Marittimo	€ 344.020	1.369	638	263,31	296,51
GR	Montieri	€ 303.979	1.232	696	220,86	247,99
GR	Orbetello	€ 4.376.493	14.917	12.117	223,99	256,99
GR	Pitigliano	€ 792.710	3.878	1.739		
GR	Roccalbegna	€ 304.486	1.069	470	188,47	216,12
GR	Roccastrada	€ 2.082.819	9.303	4.819	347,53	389,93
GR	Santa Fiora	€ 627.129	2.643	1.732	173,30	197,70

Provincia	Comune	TARI <sub>2014</sub>	Popolazione Residente ARRR 2013	RU [t/anno] ARRR 2013	Costo 3 persone 80 mq [€]	Costo 3 persone 100 mq [€]
GR	Scansano	€ 1.194.178	4.559	1.775	339,00	384,80
GR	Scarlino	€ 1.429.807	3.873	3.221	291,76	328,70
GR	Seggiano	€ 262.052	987	654	179,89	204,64
GR	Semproniano	€ 314.778	1.112	579	211,27	241,94
GR	Sorano	€ 777.371	3.506	1.619	262,46	277,06
SI	Abbadia San Salvatore	€ 1.509.220	6.553	4.081	268,90	313,10
SI	Asciano	€ 1.404.418	7.222	3.672	292,54	322,70
SI	Buonconvento	€ 650.274	3.232	2.221	216,10	248,30
SI	Casole d'Elsa	€ 792.625	3.930	2.351	232,89	267,69
SI	Castellina in Chianti	€ 743.961	2.879	2.119	255,03	282,43
SI	Castelnuovo Berardenga	€ 1.644.294	9.115	4.421	210,08	239,85
SI	Castiglione d'Orcia	€ 597.921	2.421	1.292	212,34	237,54
SI	Cetona	€ 604.586	2.813	1.502	208,49	240,43
SI	Chianciano Terme	€ 2.093.394	7.112	4.728	211,52	240,25
SI	Chiusdino	€ 457.669	1.925	1.195	217,36	239,36
SI	Chiusi	€ 1.765.000	8.781	4.781	191,94	221,41
SI	Colle di Val d'Elsa	€ 4.079.967	21.678	10.888	237,90	269,50
SI	Gaiole in Chianti	€ 516.024	2.812	1.753	144,00	180,00
SI	Montalcino	€ 1.528.008	5.127	3.522	183,41	203,44
SI	Montepulciano	€ 3.400.000	14.290	8.266	274,53	310,50
SI	Monteriggioni	€ 1.995.811	9.594	6.636	184,55	212,15
SI	Monteroni d'Arbia	€ 1.528.765	9.046	4.290	240,99	277,34
SI	Monticiano	€ 308.755	1.553	837	187,37	218,13
SI	Murlo	€ 477.625	2.404	1.549	182,94	210,54
SI	Piancastagnaio	€ 982.425	4.275	3.279	232,00	290,00
SI	Pienza	€ 631.237	2.125	1.373	216,02	239,02
SI	Poggibonsi	€ 5.403.907	29.262	15.579	230,56	262,72
SI	Radda in Chianti	€ 460.000	1.666	1.386	140,80	176,00
SI	Radicondoli	€ 332.984	928	611	93,03	108,50
SI	Radicondoli				247,08	289,96
SI	Rapolano Terme		5.271	2.906	247,05	282,82
SI	San Casciano dei Bagni	€ 487.607	1.655	1.295	288,75	319,55
SI	San Gimignano	€ 2.394.233	7.768	6.634	291,42	342,75
SI	San Giovanni d'Asso	€ 196.000	882	483	209,03	237,63
SI	San Quirico d'Orcia	€ 641.817	2.684	1.767	160,64	186,97
SI	Sarteano	€ 1.068.946	4.749	2.802	295,99	326,59
SI	Siena	€ 14.688.697	54.126	37.372	202,87	234,27
SI	Sinalunga	€ 2.307.277	12.806	7.172	171,73	197,35
SI	Sovicille	€ 1.625.103	10.176	5.229	203,36	231,69
SI	Torrita di Siena	€ 1.275.783	7.499	4.306	249,50	270,60
SI	Trequanda	€ 311.565	1.313	638	202,05	232,58

Provincia	Comune	TARI <sub>2014</sub>	Alberghi senza ristorante [€/mq]	Ristoranti, trattorie, osterie, pizzerie, pub [€/mq]	Uffici, agenzie, studi professionali [€/mq]	Negozi abbigliamento, calzature, librerie, cartolerie, ferramenta e altri beni durevoli [€/mq]
AR	Anghiari	€ 720.000	3,66	14,01	4,17	3,96
AR	AREZZO	€ 17.835.345	3,81	15,78	4,48	3,59
AR	Badia Tedalda	€ 169.720	1,05	4,67	1,14	1,22
AR	Bibbiena	€ 1.927.574	3,60	10,85	3,87	4,31
AR	Bucine	€ 1.426.224	4,05	11,04	5,00	0,00
AR	Capolona	€ 893.002	4,04	11,71	5,83	4,84
AR	Caprese Michelangelo	€ 206.212	0,91	5,38	1,17	1,18
AR	Castel Focognano	€ 549.995	0,00	16,80	3,65	3,70
AR	Castel San Niccolò	€ 559.630	2,73	0,00	3,01	2,98
AR	Castelfranco Piandiscò	€ 1.564.961	2,86	10,40	4,95	4,11
AR	Castiglion Fibocchi	€ 503.216	2,13	13,00	3,70	2,82
AR	Castiglion Fiorentino	€ 2.002.745	4,38	11,59	5,41	4,49
AR	Cavriglia	€ 1.259.963	3,57	9,74	4,41	3,66
AR	Chitignano	€ 165.000	1,89	11,13	2,41	2,45
AR	Chiusi della Verna	€ 572.894	2,25	13,61	2,96	2,99
AR	Civitella in Val di Chiana	€ 1.586.686	2,75	10,54	3,83	3,29
AR	Cortona	€ 3.827.975	3,41	9,32	4,07	3,50
AR	Foiano della Chiana	€ 1.592.030	2,43	9,34	3,32	3,03
AR	Laterina	€ 489.471	3,51	14,29	4,50	4,55
AR	Loro Ciuffenna	€ 966.569	3,77	11,74	4,34	4,09
AR	Lucignano	€ 573.672	1,73	10,19	2,22	2,25
AR	Marciano della Chiana	€ 626.748	3,38	12,00	2,13	0,00
AR	Monte San Savino	€ 1.490.761	2,60	9,97	3,32	3,23
AR	Montemignao	€ 156.708	1,42	0,00	1,82	0,00
AR	Monterchi	€ 314.829	1,89	14,54	3,02	3,09
AR	Montevarchi	€ 4.496.186	4,65	14,83	6,37	5,57
AR	Ortignano Raggiolo	€ 159.822	1,50	9,30	1,92	0,00
AR	Pergine Valdarno	€ 443.533	3,17	18,69	4,06	4,11
AR	Pieve Santo Stefano	€ 543.773	2,95	20,23	3,78	3,83
AR	Poppi	€ 1.121.792	3,29	8,09	4,06	3,37
AR	Pratovecchio Stia	€ 1.003.276	2,34	6,38	2,88	2,40
AR	San Giovanni Valdarno	€ 3.080.150	7,50	20,46	8,78	7,69
AR	Sansepolcro	€ 2.993.919	4,73	14,92	5,39	5,12
AR	Sestino	€ 180.606	0,00	7,84	1,71	1,73
AR	Subbiano	€ 1.075.530	2,67	10,23	4,63	3,85
AR	Talla	€ 238.560	0,00	10,92	2,37	2,40
AR	Terranuova Bracciolini	€ 2.550.715	6,97	26,69	12,08	8,94
GR	Arcidosso	€ 959.088	1,01	7,63	1,25	1,56
GR	Campagnatico	€ 526.783	2,33	11,09	2,61	3,02
GR	Capalbio	€ 970.032	2,41	16,15	3,51	3,16
GR	Castel del Piano	€ 1.125.740	1,64	9,92	2,09	2,36
GR	Castell'Azzara	€ 402.617	2,87	16,90	3,68	3,71
GR	Castiglione della Pescaia	€ 4.640.773	3,51	13,43	3,99	3,80
GR	Cinigiano	€ 512.500	1,61	8,78	2,07	1,77
GR	Civitella Paganico	€ 641.435	2,93	17,26	3,75	3,79
GR	Follonica	€ 6.231.914	4,91	31,49	5,87	5,15
GR	Gavorrano	€ 1.817.803	4,69	15,79	4,77	4,28
GR	GROSSETO	€ 21.857.743	4,62	16,10	5,64	4,78
GR	Isola del Giglio	€ 951.524	5,56	19,64	12,86	12,97
GR	Magliano in Toscana	€ 935.169	2,25	11,96	2,97	2,04
GR	Manciano	€ 1.753.587	3,73	14,28	4,41	5,37
GR	Massa Marittima	€ 2.052.273	7,67	17,45	7,90	4,94

Provincia	Comune	TAR <sub>2014</sub>	Alberghi senza ristorante [€/mq]	Ristoranti, trattorie, osterie, pizzerie, pub [€/mq]	Uffici, agenzie, studi professionali [€/mq]	Negozi abbigliamento, calzature, librerie, cartolerie, ferramenta e altri beni durevoli [€/mq]
GR	Monte Argentario	€ 4.200.925	6,40	9,55	5,69	5,40
GR	Monterotondo Marittimo	€ 344.020	2,76	19,92	3,30	3,42
GR	Montieri	€ 303.979	1,56	7,37	2,40	2,03
GR	Orbetello	€ 4.376.493	4,83	16,16	6,40	5,22
GR	Pitigliano	€ 792.710	0,00	0,00	0,00	0,00
GR	Roccalbegna	€ 304.486	3,36	9,92	4,31	4,36
GR	Roccastrada	€ 2.082.819	5,14	9,92	7,68	4,78
GR	Santa Fiora	€ 627.129	2,64	13,78	3,39	3,43
GR	Scansano	€ 1.194.178	2,86	12,25	3,45	3,89
GR	Scarlino	€ 1.429.807	1,93	14,00	2,67	2,52
GR	Seggiano	€ 262.052	1,81	13,92	2,11	2,39
GR	Semproniano	€ 314.778	2,29	17,66	2,68	3,03
GR	Sorano	€ 777.371	3,57	11,76	5,32	4,42
SI	Abbadia San Salvatore	€ 1.509.220	3,36	11,97	4,02	3,53
SI	Asciano	€ 1.404.418	4,68	17,25	5,60	4,91
SI	Buonconvento	€ 650.274	3,10	24,21	4,27	4,50
SI	Casole d'Elsa	€ 792.625	2,19	14,19	3,09	2,77
SI	Castellina in Chianti	€ 743.961	3,20	15,56	3,70	3,73
SI	Castelnuovo Berardenga	€ 1.644.294	5,45	19,19	6,51	5,72
SI	Castiglione d'Orcia	€ 597.921	3,36	9,89	4,30	4,35
SI	Cetona	€ 604.586	2,78	16,36	3,56	3,60
SI	Chianciano Terme	€ 2.093.394	3,38	14,38	5,41	4,56
SI	Chiusdino	€ 457.669	4,17	15,48	3,57	3,61
SI	Chiusi	€ 1.765.000	4,84	12,37	7,99	5,00
SI	Colle di Val d'Elsa	€ 4.079.967	8,62	27,99	9,73	8,53
SI	Gaiole in Chianti	€ 516.024	0,00	0,00	0,00	0,00
SI	Montalcino	€ 1.528.008	5,17	0,00	7,46	4,67
SI	Montepulciano	€ 3.400.000	3,59	15,16	5,00	4,38
SI	Monteriggioni	€ 1.995.811	5,20	18,50	6,22	5,45
SI	Monteroni d'Arbia	€ 1.528.765	4,49	18,89	6,29	5,52
SI	Monticiano	€ 308.755	2,06	9,62	2,65	2,62
SI	Murlo	€ 477.625	3,16	12,44	4,07	2,74
SI	Piancastagnaio	€ 982.425	0,00	0,00	0,00	0,00
SI	Pienza	€ 631.237	3,44	27,18	4,61	4,86
SI	Poggibonsi	€ 5.403.907	5,01	23,74	7,28	6,39
SI	Radda in Chianti	€ 460.000	0,00	0,00	0,00	0,00
SI	Radicondoli		2,75	20,54	3,81	3,52
SI	Radicondoli	€ 332.984	4,29	4,08	5,73	5,79
SI	Rapolano Terme		4,47	14,24	6,44	5,35
SI	San Casciano dei Bagni	€ 487.607	3,33	16,83	4,25	4,31
SI	San Gimignano	€ 2.394.233	6,31	22,62	7,54	6,62
SI	San Giovanni d'Asso	€ 196.000	1,71	6,61	2,00	2,26
SI	San Quirico d'Orcia	€ 641.817	3,40	23,41	5,09	5,14
SI	Sarteano	€ 1.068.946	3,32	19,58	4,25	4,30
SI	Siena	€ 14.688.697	5,96	18,65	8,20	7,69
SI	Sinalunga	€ 2.307.277	2,95	11,28	5,10	3,71
SI	Sovicille	€ 1.625.103	7,49	23,88	8,96	7,86
SI	Torrta di Siena	€ 1.275.783	4,18	0,00	5,00	4,39
SI	Trequanda	€ 311.565	2,39	18,42	3,42	3,60

Al fine di comparare gli effetti sulla base del tributo distinti per sorgente, nella tabella seguente viene posto a confronto il Piano Economico Finanziario TARI 2014 con il Corrispettivo relativo alla Concessione a SEI Toscana per l'annualità 2014 (CorrATS). Il confronto così predisposto permette di evidenziare gli effetti dovuti alle voci componenti della TARI dovute dalle competenze della singola Amministrazione Comunale rispetto al valore di costo dovuto dalla concessione, con risultanze molto diversificate e caratterizzate anche da scostamenti consistenti.

PR	Comune	TARI <sub>2014</sub>	CorrATS	Δ (TARI <sub>14</sub> -CorrATS)	% Δ (TARI <sub>14</sub> -CorrATS)
AR	Anghiari	€ 720.000	€ 622.579	€ 97.421	15,60%
AR	AREZZO	€ 17.835.345	€ 17.298.913	€ 536.431	3,10%
AR	Badia Tedalda	€ 169.720	€ 145.605	€ 24.115	16,60%
AR	Bibbiena	€ 1.927.574	€ 1.902.071	€ 25.502	1,30%
AR	Bucine	€ 1.426.224	€ 1.344.860	€ 81.364	6,10%
AR	Capolona	€ 893.002	€ 815.239	€ 77.763	9,50%
AR	Caprese Michelangelo	€ 206.212	€ 135.927*	€ 70.285	51,71%
AR	Castel Focognano	€ 549.995	€ 520.533	€ 29.463	5,70%
AR	Castel San Niccolò	€ 559.630	€ 534.189	€ 25.441	4,80%
AR	Castelfranco Piandiscò	€ 1.564.961	€ 1.406.015	€ 158.946	11,30%
AR	Castiglion Fibocchi	€ 503.216	€ 440.311	€ 62.905	14,30%
AR	Castiglion Fiorentino	€ 2.002.745	€ 1.841.746	€ 160.999	8,70%
AR	Cavriglia	€ 1.259.964	€ 1.003.092	€ 256.872	25,61%
AR	Chitignano	€ 165.000	€ 158.765	€ 6.235	3,90%
AR	Chiusi della Verna	€ 572.894	€ 467.454	€ 105.439	22,60%
AR	Civitella in Val di Chiana	€ 1.586.686	€ 1.347.158	€ 239.528	17,80%
AR	Cortona	€ 3.827.975	€ 3.035.026	€ 792.949	26,10%
AR	Foliano della Chiana	€ 1.592.030	€ 1.470.166	€ 121.864	8,29%
AR	Laterina	€ 489.471	€ 468.448	€ 21.023	4,50%
AR	Loro Ciuffenna	€ 966.569	€ 905.789	€ 60.781	6,70%
AR	Lucignano	€ 573.672	€ 587.155	-€ 13.483	-2,30%
AR	Marciano della Chiana	€ 626.748	€ 572.570	€ 54.178	9,50%
AR	Monte San Savino	€ 1.490.761	€ 1.366.288	€ 124.473	9,10%
AR	Montemignai	€ 156.708	€ 151.938	€ 4.771	3,10%
AR	Monterchi	€ 314.829	€ 254.441	€ 60.388	23,70%
AR	Montevarchi	€ 4.496.186	€ 3.848.778	€ 647.408	16,80%
AR	Ortignano Raggiolo	€ 159.822	€ 150.358	€ 9.464	6,30%
AR	Pergine Valdarno	€ 443.533	€ 362.318	€ 81.215	22,40%
AR	Pieve Santo Stefano	€ 543.773	€ 430.156	€ 113.617	26,41%
AR	Poppi	€ 1.121.792	€ 1.014.089	€ 107.703	10,60%
AR	Pratovecchio Stia	€ 1.003.276	€ 950.306	€ 52.970	5,60%
AR	San Giovanni Valdarno	€ 3.080.150	€ 2.682.580	€ 397.571	14,80%
AR	Sansepolcro	€ 2.993.919	€ 2.698.667	€ 295.252	10,90%
AR	Sestino	€ 180.606	€ 65.361*	€ 115.245	176,30%
AR	Subbiano	€ 1.075.530	€ 1.083.353	-€ 7.823	-0,72%
AR	Talla	€ 238.560	€ 192.385	€ 46.175	24,00%
AR	Terranuova Bracciolini	€ 2.550.715	€ 2.491.083	€ 59.632	2,40%
GR	Arcidosso	€ 959.088	€ 839.094	€ 119.994	14,30%
GR	Campagnatico	€ 526.783	€ 402.545	€ 124.239	30,90%
GR	Capalbio	€ 970.032	€ 883.919	€ 86.113	9,70%
GR	Castel del Piano	€ 1.125.740	€ 872.002	€ 253.738	29,10%
GR	Castell'Azzara	€ 402.617	€ 310.897	€ 91.721	29,50%
GR	Castiglione della Pescaia	€ 4.640.773	€ 4.609.413	€ 31.361	0,70%
GR	Cinigiano	€ 512.500	€ 469.448	€ 43.052	9,20%
GR	Civitella Paganico	€ 641.435	€ 634.493	€ 6.942	1,10%

PR	Comune	TARI <sub>2014</sub>	CorrATS	Δ (TARI <sub>14</sub> -CorrATS)	% Δ (TARI <sub>14</sub> -CorrATS)
GR	Follonica	€ 6.231.914	€ 5.709.675	€ 522.238	9,10%
GR	Gavorrano	€ 1.817.803	€ 1.542.967	€ 274.836	17,81%
GR	GROSSETO	€ 21.857.743	€ 17.239.838	€ 4.617.904	26,80%
GR	Isola del Giglio	€ 999.100	€ 936.860	€ 62.240	6,60%
GR	Magliano in Toscana	€ 935.169	€ 882.332	€ 52.837	6,00%
GR	Manciano	€ 1.753.587	€ 1.173.701	€ 579.886	49,40%
GR	Massa Marittima	€ 2.052.273	€ 1.739.493	€ 312.780	18,00%
GR	Monte Argentario	€ 4.200.925	€ 3.988.633	€ 212.292	5,30%
GR	Monterotondo Marittimo	€ 344.020	€ 337.524	€ 6.496	1,90%
GR	Montieri	€ 303.979	€ 300.705	€ 3.274	1,10%
GR	Orbetello	€ 4.376.493	€ 4.031.783	€ 344.710	8,50%
GR	Pitigliano	€ 792.710	€ 792.724	-€ 14	0,00%
GR	Roccalbegna	€ 304.486	€ 265.746	€ 38.740	14,60%
GR	Roccastrada	€ 2.082.819	€ 1.725.761	€ 357.058	20,70%
GR	Santa Fiora	€ 627.129	€ 523.243	€ 103.886	19,90%
GR	Scansano	€ 1.194.178	€ 1.039.171	€ 155.006	14,90%
GR	Scarfino	€ 1.429.807	€ 1.184.027	€ 245.780	20,80%
GR	Seggiano	€ 262.052	€ 199.330	€ 62.722	31,50%
GR	Semproniano	€ 314.778	€ 262.394	€ 52.384	20,00%
GR	Sorano	€ 777.371	€ 711.563	€ 65.808	9,20%
SI	Abbadia San Salvatore	€ 1.509.220	€ 1.118.321	€ 390.899	35,00%
SI	Asciano	€ 1.404.418	€ 1.252.491	€ 151.926	12,10%
SI	Buonconvento	€ 650.274	€ 544.325	€ 105.949	19,50%
SI	Casole d'Elsa	€ 792.625	€ 618.568	€ 174.057	28,10%
SI	Castellina in Chianti	€ 743.961	€ 685.933	€ 58.028	8,50%
SI	Castelnuovo Berardenga	€ 1.644.294	€ 1.283.653	€ 360.641	28,10%
SI	Castiglione d'Orcia	€ 597.921	€ 427.791	€ 170.130	39,80%
SI	Cetona	€ 604.586	€ 470.910	€ 133.676	28,40%
SI	Chianciano Terme	€ 2.093.394	€ 1.797.926	€ 295.468	16,40%
SI	Chiusdino	€ 457.669	€ 370.967	€ 86.702	23,37%
SI	Chiusi	€ 1.765.000	€ 1.329.922	€ 435.078	32,70%
SI	Colle di Val d'Elsa	€ 4.079.967	€ 3.573.319	€ 506.648	14,20%
SI	Gaiole in Chianti	€ 516.024	€ 459.069	€ 56.955	12,40%
SI	Montalcino	€ 1.528.008	€ 1.065.049	€ 462.959	43,50%
SI	Montepulciano	€ 3.400.000	€ 2.986.255	€ 413.745	13,90%
SI	Monteriggioni	€ 1.995.811	€ 1.769.310	€ 226.501	12,80%
SI	Monteroni d'Arbia	€ 1.528.765	€ 1.331.137	€ 197.628	14,80%
SI	Monticiano	€ 308.755	€ 249.398	€ 59.357	23,80%
SI	Murlo	€ 477.625	€ 387.397	€ 90.228	23,30%
SI	Piancastagnaio	€ 982.425	€ 748.630	€ 233.795	31,20%
SI	Pienza	€ 631.237	€ 571.810	€ 59.427	10,40%
SI	Poggibonsi	€ 5.403.907	€ 4.985.195	€ 418.712	8,40%
SI	Radda in Chianti	€ 460.000	€ 331.268	€ 128.732	38,90%
SI	Radiconfani	€ 0	€ 239.335	€ 0	
SI	Radicondoli	€ 332.984	€ 200.549	€ 132.435	66,00%
SI	Rapolano Terme	€ 0	€ 887.157	€ 0	
SI	San Casciano dei Bagni	€ 487.607	€ 331.232	€ 156.375	47,21%
SI	San Gimignano	€ 2.394.233	€ 2.173.510	€ 220.723	10,16%
SI	San Giovanni d'Asso	€ 196.000	€ 156.405	€ 39.595	25,30%
SI	San Quirico d'Orcia	€ 641.817	€ 472.308	€ 169.509	35,89%
SI	Sarteano	€ 1.068.946	€ 778.753	€ 290.193	37,26%
SI	Siena	€ 14.688.697	€ 13.258.545	€ 1.430.152	10,80%
SI	Sinalunga	€ 2.307.277	€ 1.949.006	€ 358.271	18,40%

PR	Comune	TARl <sub>2014</sub>	CorrATS	$\Delta$ (TARl <sub>14</sub> -CorrATS)	% $\Delta$ (TARl <sub>14</sub> -CorrATS)
SI	Sovicille	€ 1.625.103	€ 1.404.175	€ 220.928	15,70%
SI	Torrta di Siena	€ 1.275.783	€ 1.101.507	€ 174.276	15,80%
SI	Trequanda	€ 311.565	€ 221.658	€ 89.907	40,56%

\*il valore del Corrispettivo per il Servizio di Ambito 2014 è comprensivo della valorizzazione economica del Progetto dei Servizi Esecutivo 2014 che contiene una rappresentazione del servizio solo parziale (non per l'intera annualità).



Appendice

Quadro dei Progetti Porta a Porta oggetto di finanziamento

Provincia	Progetto	Stato Avanzamento Rendicontazione	Importo Progetto iniziale* [€]	Importo Progetto aggiornato** [€]	Importo Convenzione Aggiornato [€]
AREZZO	AISA	SAL 2	2.412.000	2.187.451	1.017.925
AREZZO	CSA	FINALE	618.791	642.864	306.359
AREZZO	SOGEPU – Sansepolcro	FINALE	375.173	375.173	46.991
AREZZO	Casentino Servizi (Pap)	SAL 2	661.009	661.009	308.169
SIENA	Sienambiente Progetti 2008	FINALE	1.743.171	1.743.171	856.114
SIENA	Sienambiente (Abbadia S. Salvatore)	FINALE	194.806	194.806	97.403
SIENA	Sienambiente (Chiusi)	FINALE	305.899	305.899	152.949
GROSSETO	Comune di Scansano	FINALE	202.664	202.664	96.932
GROSSETO	CO.SE.CA - Città del Tufo	FINALE	414.544	414.544	196.121
GROSSETO	CO.SE.CA - Follonica/Scarlino	FINALE	420.402	420.402	201.179
GROSSETO	CO.SE.CA – Grosseto	FINALE	694.436	694.436	340.988
			<b>8.042.895</b>	<b>7.842.418</b>	<b>3.621.131</b>

\* importo così come riportato nella Convenzione inizialmente sottoscritta tra l'Autorità di Ambito e il Comune/gestore.

\*\* importo derivante da atti integrativi alla Convenzione iniziale per effetto delle rendicontazioni presentate dal Comune/gestore.

Quadro dei Progetti di realizzazione centri di raccolta o stazioni ecologiche oggetto di finanziamento

Provincia	Progetto	Stato Avanzamento Rendicontazione	Importo Progetto iniziale* [€]	Importo Progetto aggiornato** [€]	Importo Convenzione Aggiornato [€]
AREZZO	AISA	SAL 2	581.000	747.749	364.375
AREZZO	Casentino Servizi (Poppi Le Tombe)	FINALE	114.131	113.567	55.183
AREZZO	Casentino Servizi (Chitignano)	FINALE	149.527	140.043	69.159
AREZZO	Comune di Arezzo (Mulinaccio)	FINALE	450.000	427.682	196.105
AREZZO	Comune di Arezzo (Tramarino)	FINALE	350.000	301.627	145.094
AREZZO	CSA (Bucine)	FINALE	88.071	88.071	31.441
AREZZO	CSA (Capolona)	FINALE	165.000	165.000	70.102
AREZZO	CSA (Castiglion Fibocchi)	SAL 1	163.323	163.323	70.377
AREZZO	CSA Cavriglia (volutrata Comune di Cavriglia)	-	149.295	149.295	64.494
AREZZO	CSA (Laterina)	FINALE	188.196	188.196	75.171
AREZZO	CSA (Loro Ciuffenna Capoluogo)	FINALE	160.960	111.350	50.984
AREZZO	CSA (Loro Ciuffenna San Giustino)	FINALE	100.606	65.014	29.719
AREZZO	CSA (Montevarchi)	FINALE	185.000	173.116	78.146
AREZZO	CSA (Pergine Valdarno)	FINALE	188.075	188.693	78.145
AREZZO	CSA (Pian di Scò)	FINALE	285.000	259.339	121.271
AREZZO	CSA (San Giovanni Valdarno)	FINALE	193.800	191.522	89.161
AREZZO	CSA (Terranuova Bracciolini)	-	210.000	210.000	91.508
AREZZO	Comune di Foiano della Chiana (Voltura AISA)	SAL 1	270.000	270.000	109.537
AREZZO	Comune di Anghiari	FINALE	190.000	190.000	87.421
AREZZO	Comune di Monte San Savino	FINALE	60.000	59.607	28.999
AREZZO	Comune di Castiglion Fno	FINALE	60.210	59.722	29.861
AREZZO	CSA (Automezzi per CR)	FINALE	180.000	199.359	99.679
AREZZO	CSA (Subbiano)	-	181.200	181.200	86.825
AREZZO	Casentino Servizi (Chiusi della Verna Corsalone)	FINALE	207.829	207.829	86.893
AREZZO	Casentino Servizi (Poppi Porrena)	FINALE	191.457	174.348	87.174
AREZZO	Casentino Servizi (Chiusi della Verna Capoluogo)	FINALE	161.316	161.316	75.564
AREZZO	Comune di Arezzo	SAL 1	58.000	58.000	28.840
SIENA	Comune di Monteriggioni	FINALE	429.052	364.608	173.346
SIENA	Comune di Torrita	FINALE	78.500	78.500	36.740
SIENA	Comune di San Giovanni d'Asso	SAL 1	121.300	121.300	54.343
SIENA	Comune di Sovicille	FINALE	210.358	210.358	49.072
SIENA	Comune di Asciano	FINALE	110.000	110.000	54.852
SIENA	Sienambiente (Abbadia)	FINALE	72.695	72.695	26.156
SIENA	Sienambiente (San Gimignano)	FINALE	89.919	89.919	35.982
SIENA	Sienambiente (Poggibonsi)	FINALE	109.318	109.318	16.406
SIENA	Comune di Colle Val d'Elsa	-	420.000	420.000	138.339
SIENA	Sienambiente (Sinalunga)	FINALE	158.434	158.434	60.032
SIENA	Sienambiente (Monteroni d'Arbia)	FINALE	57.313	57.313	20.303
SIENA	Comune di San Casciano dei Bagni	FINALE	167.716	167.716	78.160
SIENA	Comune di Castelnuovo Berardenga	FINALE	80.000	80.000	40.000
SIENA	Comune di Castiglione d'Orcia	FINALE	114.390	114.390	44.282
SIENA	Comune di Monticiano	-	171.000	171.000	82.695
SIENA	Comune di Chiusi	SAL 1	135.000	135.000	64.630
SIENA	Comune di San Quirico d'Orcia	FINALE	22.000	22.000	10.840
SIENA	Comune di Montepulciano (SE Capoluogo)	FINALE	99.800	99.800	47.411
SIENA	Comune di Montalcino	FINALE	36.462	38.560	19.280
SIENA	Comune di Radicofani	FINALE	193.260	155.576	77.788
GROSSETO	Comune di Magliano	FINALE	262.000	262.000	121.432
GROSSETO	Comune di Castell'Azzara	FINALE	280.000	280.000	104.620
GROSSETO	Comune di Scarlino	FINALE	235.000	235.000	106.727
GROSSETO	Comune di Sorano	FINALE	242.619	242.619	74.881
GROSSETO	Comune di Roccastrada	FINALE	294.656	294.656	133.611

Provincia	Progetto	Stato Avanzamento Rendicontazione	Importo Progetto iniziale* [€]	Importo Progetto aggiornato** [€]	Importo Convenzione Aggiornato [€]
GROSSETO	Comune di Monterotondo Marittimo	FINALE	177.000	177.000	71.814
GROSSETO	Comune di Scansano	FINALE	330.000	330.000	145.649
GROSSETO	Comune di Monte Argentario	-	260.000	260.000	116.121
GROSSETO	Massa Marittima (voltura CO.S.EC.A)	SAL 2	326.712	326.712	145.112
GROSSETO	Comune di Civitella Paganico	-	280.967	280.967	136.483
GROSSETO	Comune di Pitigliano	SAL 1	35.000	35.000	17.325
GROSSETO	Comune di Manciano	FINALE	68.280	68.280	34.064
GROSSETO	Comune di Follonica (voltura SEI)	FINALE	460.000	90.000	40.537
			<b>11.410.747</b>	<b>10.903.688</b>	<b>4.780.260</b>

\* importo così come riportato nella Convenzione inizialmente sottoscritta tra l'Autorità di Ambito e il Comune/gestore.

\*\* importo derivante da atti integrativi alla Convenzione iniziale per effetto delle rendicontazioni presentate dal Comune/gestore.